




## BANCO CONTINENTAL S.A.E.C.A.

### INFORME DE AUDITORIA AL 31 DE DICIEMBRE DE 2022

CONTENIDO	INDICE	PAGINA
* Informe de los Auditores Independientes		2
* Estado de Situación Patrimonial		3
* Estado de Resultados		5
* Estado de Evolución del Patrimonio Neto		6
* Estado de Flujos de Efectivo		7
* Notas a los Estados Financieros		8

\*\*\* \*\*



**Dr. Angel Devaca Pavón**, Socio  
Consultores y Contadores de Empresas  
Matrícula Profesional N° 1 Tipo "A"  
Consejo de Contadores Públicos del Paraguay

**INFORME DE LOS AUDITORES INDEPENDIENTES**

A los señores Presidente y Directores de  
**BANCO CONTINENTAL S.A.E.C.A.**  
Asunción, Paraguay

Hemos auditado los estados financieros que se acompañan de **BANCO CONTINENTAL S.A.E.C.A.**, que comprenden el estado de situación patrimonial al 31 de diciembre de 2022 y los estados de resultados, de evolución del patrimonio neto y de flujos de efectivo por el año terminado en esa fecha, así como un resumen de políticas contables importantes y otras notas aclaratorias.

**Responsabilidad de la administración por los estados financieros**

La administración es responsable de la preparación y presentación razonable de los estados financieros adjuntos de acuerdo con las normas contables, los criterios de valuación y clasificación de riesgos y las normas de presentación dictados por el Banco Central del Paraguay (BCP) y, en los aspectos no reglamentados, con principios contables generalmente aceptados en Paraguay, y del control interno que la dirección considere necesario para permitir la preparación de estados financieros libres de incorrección material, debida a fraude o error.

**Responsabilidad del auditor**

Nuestra responsabilidad es expresar una opinión sobre estos estados financieros con base en nuestra auditoría.

**Alcance**

Efectuamos nuestra auditoría de acuerdo con los estándares establecidos en el "Manual de Normas y Reglamentaciones de Auditoría Independiente para las Entidades Financieras" aprobado por la Superintendencia de Bancos según Resolución SB. SG. N° 313/01 del 30 de noviembre de 2001, y con normas de auditoría emitidas por el Consejo de Contadores Públicos del Paraguay, adoptadas por la Comisión Nacional de Valores por Resolución CG 35/23. Dichas normas requieren que cumplamos con requisitos éticos, así como que planeemos y desempeñemos la auditoría para obtener seguridad razonable sobre si los estados financieros están libres de representación errónea de importancia relativa.

Una auditoría implica desempeñar procedimientos para obtener evidencias de auditoría sobre los montos y revelaciones en los estados financieros. Los procedimientos seleccionados dependen del juicio del auditor, incluyendo la evaluación de los riesgos de representación errónea de importancia relativa de los estados financieros, ya sea debida a fraude o a error. Al hacer esas evaluaciones del riesgo, el auditor considera el control interno relevante a la preparación y presentación razonable por la entidad de los estados financieros, para diseñar los procedimientos de auditoría que sean apropiados en las circunstancias, pero no con el fin de expresar una opinión sobre la efectividad del control interno de la entidad. Una auditoría también incluye evaluar la propiedad de las políticas contables usadas y lo razonable de las estimaciones contables hechas por la administración del Banco, así como evaluar la presentación general de los estados financieros.

Creemos que la evidencia de auditoría que hemos obtenido es suficiente y apropiada para proporcionar una base para nuestra opinión de auditoría.

**Opinión**

En nuestra opinión, los estados financieros presentan razonablemente, respecto de todo lo importante, la posición financiera de **BANCO CONTINENTAL S.A.E.C.A.** al 31 de diciembre de 2022, y de su desempeño financiero, la evolución de su patrimonio neto y sus flujos de efectivo por el año terminado en esa fecha, de acuerdo con las normas contables, los criterios de valuación y clasificación de riesgos y las normas de presentación dictados por el Banco Central del Paraguay (BCP) y, en los aspectos no reglamentados, con principios contables generalmente aceptados en Paraguay.

**Otro asunto**

Los estados financieros al 31 de diciembre de 2021, que se muestran al solo efecto comparativo, fueron examinados por otros auditores independientes quienes en su dictamen de fecha 25 de febrero de 2022 emitieron una opinión sin salvedades.

Asunción, Paraguay  
24 de febrero de 2023

**CYCE - CONSULTORES Y CONTADORES DE EMPRESAS**

**Dr. Angel Devaca Pavón, Socio**  
Registro C.N.V. AE 009  
Matrícula Profesional N° 1 Tipo "A"  
Registro de Firms Profesionales N° 1  
Consejo de Contadores Públicos del Paraguay

**BANCO CONTINENTAL S.A.E.C.A.**  
**ESTADO DE SITUACION PATRIMONIAL AL 31 DE DICIEMBRE DE 2022**

Presentado en forma comparativa con el ejercicio anterior  
 (Expresado en Guaraníes)

ACTIVO	Nota	31/12/2022	31/12/2021
<b>DISPONIBLE</b>			
Caja		514.489.209.279	510.714.037.800
Banco Central del Paraguay	c.16	2.829.399.504.579	2.364.935.853.666
Otras instituciones financieras		230.995.224.839	211.254.594.128
Cheques y otros documentos para compensar		52.109.273.186	13.682.797.283
Deudores por productos financieros devengados		2.570.026.858	590.442.188
Provisiones	c.6	(118.049.876)	(23.716.819)
		<u>3.629.445.188.865</u>	<u>3.101.154.008.246</u>
<b>VALORES PUBLICOS Y PRIVADOS</b>			
	c.3	<u>2.550.131.472.266</u>	<u>2.150.176.406.764</u>
<b>CREDITOS VIGENTES POR INTERMEDIACION FINANCIERA SECTOR FINANCIERO</b>			
Préstamos		2.273.997.761.023	2.806.936.552.260
Operaciones a liquidar	c.17	100.859.826.721	-
Préstamos utilizados en cuentas corrientes		409.920.543	25.845.753
Deudores por productos financieros devengados		65.428.811.944	45.288.972.436
Provisiones	c.6	(26.426.535)	(216.040.617)
	c.5.1	<u>2.440.669.893.696</u>	<u>2.852.035.329.832</u>
<b>CREDITOS VIGENTES POR INTERMEDIACION FINANCIERA SECTOR NO FINANCIERO</b>			
Préstamos		16.760.835.883.129	14.558.735.639.192
Operaciones a liquidar	c.17	43.411.106.636	206.245.666
Sector Público		1.632.395.089.960	1.476.170.381.412
Ganancias por valuación a realizar		(7.034.071.892)	(11.426.880.969)
Deudores por productos financieros devengados		247.755.939.131	186.639.816.177
Provisiones	c.6	(457.936.244.383)	(354.674.016.958)
	c.5.2	<u>18.219.427.702.581</u>	<u>15.855.651.184.520</u>
<b>CREDITOS DIVERSOS</b>			
	c.5.4	<u>472.826.418.181</u>	<u>408.624.141.823</u>
<b>CREDITOS VENCIDOS POR INTERMEDIACION FINANCIERA</b>			
Sector no financiero		286.067.965.098	257.698.763.642
Sector financiero		4.185.526.041	26.002.168
Ganancias por valuación a realizar		(8.529.630.029)	(6.525.459.891)
Deudores por productos financieros devengados		8.717.907.600	8.852.004.331
Provisiones	c.6	(183.159.101.010)	(157.703.359.672)
	c.5.3	<u>137.282.667.700</u>	<u>102.347.950.578</u>
<b>INVERSIONES</b>			
Bienes adquiridos en recuperación de créditos		313.942.298.019	562.777.532.236
Inversiones en títulos valores emitidos		451.673.836.973	434.401.575.474
Participación en otras sociedades	c.4	551.102.895.193	444.320.230.066
Inversiones especiales		14.663.064.117	14.663.064.117
Derechos Fiduciarios		279.884.367.998	197.767.068.268
Ganancias por Valuación en Suspense		(102.457.468)	(38.398.238)
Rentas sobre Títulos de Renta Fija de Sociedades Privadas		14.117.911.002	6.948.125.082
Provisiones	c.6	(552.078.610.641)	(484.596.145.076)
	c.7	<u>1.073.203.305.193</u>	<u>1.176.243.051.929</u>
<b>BIENES DE USO</b>			
Propios	c.8	<u>112.074.968.439</u>	<u>112.890.523.263</u>
<b>CARGOS DIFERIDOS</b>			
	c.9	<u>10.961.673.285</u>	<u>13.736.894.224</u>
<b>TOTAL DEL ACTIVO</b>		<u><b>28.616.023.290.206</b></u>	<u><b>25.772.859.491.179</b></u>

*[Handwritten Signature]*  
 Firmado al solo efecto de identificar estos estados financieros con nuestro dictamen de fecha arriba mencionada  
 24 FEB 2023  
 CYCE - CONSULTORES Y CONTADORES DE EMPRESAS

Las notas A 24 que se acompañan forman parte integrante de estos estados financieros

Gabriel Ricardo Benítez M.  
 Contador

DiegoIVALDO Galeano R.  
 Síndico

Fernando Daniel Herrero P.  
 Director

Teresa Gaona de Bobadilla  
 Vicepresidente

**ESTADO DE SITUACION PATRIMONIAL AL 31 DE DICIEMBRE DE 2022[continuación]**

Presentado en forma comparativa con el ejercicio anterior

(Expresado en Guaraníes)


<b>PASIVO</b>	<b>Nota</b>	<b>31/12/2022</b>	<b>31/12/2021</b>
<b>OBLIGACIONES POR INTERMEDIACION FINANCIERA – SECTOR FINANCIERO</b>			
Depósitos	c.15.2	1.439.722.444.123	2.046.840.090.290
Operaciones a liquidar	c.17	100.859.826.721	-
Préstamos directos de entidades financieras		2.488.193.712.390	1.428.074.901.386
Bonos emitidos en circulación	c.19.1.1 b)	2.203.779.000.000	2.065.737.000.000
Acreeedores por cargos financieros devengados		41.420.138.407	20.286.005.360
	c.14.1	<b>6.273.975.121.641</b>	<b>5.560.937.997.036</b>
<b>OBLIGACIONES POR INTERMEDIACION FINANCIERA – SECTOR NO FINANCIERO</b>			
Depósitos - Sector privado	c.15.2	14.366.300.368.478	13.390.204.681.243
Obligaciones, debentures y bonos emitidos en circulación	c.10	654.120.323.900	385.064.801.700
Depósitos - Sector público	c.15.2	2.888.956.172.346	2.472.926.643.784
Otras obligaciones por intermediación financiera		5.277.252.195	5.945.488.818
Operaciones a liquidar	c.17	42.326.804.269	-
Acreeedores por cargos financieros devengados		109.756.664.160	103.860.110.994
	c.14.2	<b>18.066.737.585.348</b>	<b>16.358.001.726.539</b>
<b>OBLIGACIONES DIVERSAS</b>			
Acreeedores fiscales		16.161.802.479	15.278.937.893
Dividendos a pagar		12.500.705.966	8.006.510.709
Otras obligaciones diversas	c.18	78.569.437.234	84.542.998.553
		<b>107.231.945.679</b>	<b>107.828.447.155</b>
<b>PROVISIONES</b>			
		<b>99.737.685.863</b>	<b>84.491.461.943</b>
<b>PREVISIONES</b>			
	c.6	<b>9.177.513.642</b>	<b>3.635.816.277</b>
<b>TOTAL DEL PASIVO</b>		<b>24.556.859.852.173</b>	<b>22.114.895.448.950</b>
<b>PATRIMONIO NETO</b>			
Capital integrado	b.5	1.396.946.130.000	1.096.946.130.000
Capital secundario	b.5	3.053.870.000	3.053.870.000
Ajustes al patrimonio		39.142.250.845	39.142.250.845
Aportes no capitalizados	b.5	877.496.877.765	1.052.496.877.765
Reservas		1.102.240.680.101	1.000.704.533.419
Utilidades Acumuladas		-	-
Resultado del ejercicio - Ganancia		640.283.629.322	465.620.380.200
- Para reserva legal		128.056.725.864	101.536.146.682
- Neto a distribuir		512.226.903.458	364.084.233.513
<b>TOTAL DEL PATRIMONIO NETO</b>		<b>4.059.163.438.033</b>	<b>3.657.964.042.229</b>
<b>TOTAL DEL PASIVO Y PATRIMONIO NETO</b>		<b>28.616.023.290.206</b>	<b>25.772.859.491.179</b>
<b>CUENTAS DE CONTINGENCIA Y DE ORDEN</b>			
Total de cuentas de contingencia	E	<b>1.755.957.574.785</b>	<b>2.064.863.894.595</b>
Total de cuentas de orden	J	<b>34.643.437.951.354</b>	<b>32.426.902.937.691</b>


CYCE - CONSULTORES Y CONTADORES DE EMPRESAS


24 FEB 2023


Firmado al solo efecto de los estados financieros con nuestra calidad de fecha arriba mencionada

Las notas A a K que se acompañan forman parte integrante de estos estados financieros.

  
 Gabriel Ricardo Benítez M.  
 Contador

  
 Pío Osvaldo Galeano R.  
 Síndico

  
 Fernando Daniel Herrero P.  
 Director

  
 Teresa Gaona de Bobadilla  
 Vicepresidente

VAR-0026

**ESTADO DE RESULTADOS CORRESPONDIENTE AL EJERCICIO FINALIZADO EL 31 DE DICIEMBRE DE 2022**


Presentado en forma comparativa con el ejercicio anterior  
(Expresado en Guaraníes)


	Nota	31/12/2022	31/12/2021
<b>GANANCIAS FINANCIERAS</b>			
Por créditos vigentes - Sector financiero		134.351.358.591	79.274.293.110
Por créditos vigentes - Sector no financiero		1.330.429.769.891	1.157.376.629.547
Por créditos vencidos		13.486.620.986	12.450.924.739
Por rentas y diferencias de cotización de valores públicos		207.827.338.282	82.987.224.529
		<u>1.686.095.087.750</u>	<u>1.332.089.071.925</u>
<b>PERDIDAS FINANCIERAS</b>			
Por obligaciones - Sector financiero		(148.244.427.312)	(118.574.542.162)
Por obligaciones - Sector no financiero		(493.195.273.170)	(486.937.261.845)
Por valuación de activos y pasivos financieros en moneda extranjera - Pérdida financiera	f.2	(13.406.022.923)	2.991.463.442
		<u>(654.845.723.405)</u>	<u>(602.520.340.565)</u>
		<u>1.031.249.364.345</u>	<u>729.568.731.360</u>
<b>RESULTADO FINANCIERO ANTES DE PREVISIONES - GANANCIA PREVISIONES</b>			
Constitución de provisiones	c.6	(590.531.712.518)	(480.419.995.208)
Desafectación de provisiones	c.6	391.134.492.266	427.581.609.560
		<u>(199.397.220.252)</u>	<u>(52.838.385.648)</u>
		<u>831.852.144.093</u>	<u>676.730.345.712</u>
<b>RESULTADO FINANCIERO DESPUES DE PREVISIONES - GANANCIA RESULTADO POR SERVICIOS</b>			
Ganancias por servicios		250.290.557.879	231.265.477.146
Pérdidas por servicios		(64.095.963.650)	(48.466.386.952)
		<u>186.194.594.229</u>	<u>182.799.090.194</u>
		<u>1.018.046.738.322</u>	<u>859.529.435.906</u>
<b>RESULTADO BRUTO - GANANCIA OTRAS GANANCIAS OPERATIVAS</b>			
Ganancias por operaciones de cambio y arbitraje		74.625.420.228	59.517.733.526
Ganancias por créditos diversos		23.872.959.242	36.477.043.064
Rentas de bienes		1.561.957.414	1.774.476.460
Otras		228.690.379	114.530.893
Valuación de otros pasivos y activos en moneda extranjera - Otras ganancias operativas	f.2	11.997.542.348	(1.280.687.442)
Actividades fiduciarias	f.6	6.842.229.927	6.614.537.536
		<u>119.128.799.538</u>	<u>103.217.634.037</u>
<b>OTRAS PERDIDAS OPERATIVAS</b>			
Retribución al personal y cargas sociales		(205.219.635.911)	(190.075.947.564)
Gastos generales		(269.463.926.868)	(246.141.633.862)
Depreciación Bienes De Uso		(15.166.153.115)	(13.299.006.606)
Amortización De Cargos Diferidos		(3.623.558.755)	(2.786.047.948)
Otras	f.3	(70.107.616.280)	(55.174.081.191)
Valuación de otros pasivos y activos en moneda extranjera - Neto	f.2	-	-
		<u>(563.580.890.929)</u>	<u>(507.476.717.171)</u>
		<u>573.594.646.931</u>	<u>455.270.352.772</u>
<b>RESULTADO OPERATIVO NETO - GANANCIA RESULTADOS EXTRAORDINARIOS</b>			
Pérdidas extraordinarias		(1.195.568.609)	(16.893.940.590)
Ganancias extraordinarias		117.037.522.057	69.410.052.153
		<u>115.841.953.448</u>	<u>52.516.111.563</u>
<b>AJUSTES DE RESULTADOS DE EJERCICIOS ANTERIORES</b>			
Ganancias de ejercicios anteriores		-	8.609.054
Pérdidas de ejercicios anteriores		(968.100.245)	(114.339.977)
		<u>(968.100.245)</u>	<u>(105.730.923)</u>
		<u>688.468.500.134</u>	<u>507.680.733.412</u>
<b>RESULTADO DEL EJERCICIO ANTES DE IMPUESTO A LA RENTA - GANANCIA</b>			
Impuesto a la renta	f.4	(48.184.870.812)	(42.060.353.212)
		<u>640.283.629.322</u>	<u>465.620.380.200</u>
<b>RESULTADO DEL EJERCICIO - GANANCIA</b>			
Resultado por acción	d.5	45.735	42.329


CYCE - CONSULTORES Y CONTADORES DE EMPRESAS


24 FEB 2023

Firmado al solo efecto de comunicar estos estados financieros con nuestro dictamen de fecha arriba mencionada

  
Gabriel Ricardo Benítez M.  
Contador

  
O. O. Galeano R.  
Síndico

  
Fernando Daniel Herrero P.  
Director

  
Teresa Gaona de Bobadilla  
Vicepresidente

**BANCO CONTINENTAL S.A.E.C.A.**  
**ESTADO DE EVOLUCIÓN DEL PATRIMONIO NETO CORRESPONDIENTE AL EJERCICIO FINALIZADO EL 31 DE DICIEMBRE DE 2022**  
 Presentado en forma comparativa con el ejercicio anterior  
 (Expresado en Guaraníes)

Concepto	Capital integrado (Nota b.5)	Capital secundario (Nota b.5)	Ajustes al patrimonio	Aportes no capitalizados (Nota b.5)	Reservas - Reserva legal	Utilidades no distribuidas	Utilidad del ejercicio	Total
Saldos al 1 de enero de 2021	1.046.950.330.000	3.053.870.000	39.142.250.845	977.503.177.765	878.305.438.750	26.986.909.821	388.000.200.663	3.359.942.177.844
Transferencia de utilidades del ejercicio anterior	-	-	-	-	-	388.000.200.663	(388.000.200.663)	-
Capitalización de utilidades del año 2020(a)	49.995.800.000	-	-	74.993.700.000	83.275.042.514	(208.264.542.514)	-	-
Constitución de reserva voluntaria (a)	-	-	-	-	39.124.052.155	(39.124.052.155)	-	-
Distribución de dividendos(a)	-	-	-	-	-	(167.598.515.815)	-	(167.598.515.815)
Utilidad del ejercicio	-	-	-	-	-	-	465.620.380.200	465.620.380.200
<b>Saldos al 31 de diciembre de 2021</b>	<b>1.096.946.130.000</b>	<b>3.053.870.000</b>	<b>39.142.250.845</b>	<b>1.052.496.877.765</b>	<b>1.000.704.533.419</b>	<b>-</b>	<b>465.620.380.200</b>	<b>3.657.964.042.229</b>
Transferencia de utilidades del ejercicio anterior	-	-	-	-	-	465.620.380.200	(465.620.380.200)	-
Capitalización de utilidades del año 2021(b)	50.000.000.000	-	-	75.000.000.000	101.536.146.682	(226.536.146.682)	-	-
Distribución de dividendos(b)	-	-	-	-	-	(239.084.233.518)	-	(239.084.233.518)
Integración de capital Prima de Emisión(b)	250.000.000.000	-	-	(250.000.000.000)	-	-	-	-
Utilidad del ejercicio	-	-	-	-	-	-	640.283.629.322	640.283.629.322
<b>Saldos al 31 de diciembre de 2022</b>	<b>1.396.946.130.000</b>	<b>3.053.870.000</b>	<b>39.142.250.845</b>	<b>877.496.877.765</b>	<b>1.102.240.680.101</b>	<b>-</b>	<b>640.283.629.322</b>	<b>4.059.163.438.033</b>

Las notas A a K que se acompañan forman parte integrante de estos estados financieros.

- (a) Aprobado en el Acta de Asamblea N° 81 de fecha 28 de abril de 2021
- (b) Aprobado en el Acta de Asamblea N° 83 de fecha 27 de abril de 2022


CYGE - CONSULTORES Y CONTADORES DE EMPRESAS

24 FEB 2023

Firmado al solo efecto de identificar e los estados financieros con nuestro dictamen de fecha arriba mencionada

  
 Gabriel Ricardo Benitez M.  
 Contador

  
 Fernando Daniel Herrero P.  
 Director

  
 Teresa Gaona de Bobadilla  
 Vicepresidente

**BANCO CONTINENTAL S.A.E.C.A.**  
**ESTADO DE FLUJOS DE EFECTIVO CORRESPONDIENTE AL EJERCICIO**  
**FINALIZADO EL 31 DE DICIEMBRE DE 2022**

Presentado en forma comparativa con el ejercicio anterior  
 (Expresado en Guaraníes)

	Nota	31/12/2022	31/12/2021
<b>FLUJO DE EFECTIVO DE ACTIVIDADES OPERATIVAS</b>			
<b>GANANCIA NETA DEL EJERCICIO</b>		<b>640.283.629.322</b>	<b>465.620.380.200</b>
<b>MAS EGRESOS QUE NO IMPLICAN APLICACIONES DE EFECTIVO</b>			
Depreciación del ejercicio		15.166.153.115	13.299.006.606
Amortización del ejercicio		3.623.558.755	2.786.047.948
Constitución de provisiones	c.6	590.531.712.518	480.419.995.208
Provisión de impuesto a la renta	f.4	48.184.870.812	42.060.353.212
Efecto de la valuación de cuentas en moneda extranjera		105.276.458.416	7.016.737.387
		<b>762.782.753.616</b>	<b>545.582.140.361</b>
<b>MENOS INGRESOS QUE NO IMPLICAN INGRESOS DE EFECTIVO</b>			
Intereses devengados no cobrados/pagados, netos		(136.836.935.446)	(12.650.268.158)
Desafectación de provisiones	c.6	(391.134.492.266)	(427.581.609.560)
		<b>(527.971.427.712)</b>	<b>(440.231.877.718)</b>
<b>CAMBIOS EN ACTIVOS Y PASIVOS OPERATIVOS</b>			
(Disminución) neto de préstamos		(1.092.008.635.642)	(2.169.664.824.813)
(Disminución) neto de créditos diversos		(54.143.569.478)	(112.919.951.815)
Aumento/(Disminución) neto de material de escritorio		155.039.206	(1.726.750.387)
Aumento neto de obligaciones por intermediación financiera		1.348.499.090.013	222.791.341.448
(Disminución)/Aumento neto de obligaciones diversas		(7.005.901.358)	67.045.775.058
(Disminución) neta de provisiones		(33.431.862.715)	(35.130.622.931)
		<b>162.064.160.026</b>	<b>(2.029.605.033.440)</b>
<b>Flujo neto de efectivo de las actividades operativas</b>		<b>1.037.159.115.252</b>	<b>(1.458.634.390.597)</b>
<b>FLUJO DE EFECTIVO DE ACTIVIDADES DE INVERSION</b>			
(Disminución)/Aumento neto de valores públicos		(324.379.095.494)	518.830.022.791
(Disminución) neto de inversiones		(203.506.014.708)	(326.429.160.792)
Adquisición de bienes de uso		(14.350.898.291)	(22.724.200.485)
(Disminución) neto de cargos diferidos		(1.003.577.022)	(4.738.220.113)
<b>Flujo neto de efectivo de las actividades de inversión</b>		<b>(543.239.085.515)</b>	<b>164.938.441.401</b>
<b>FLUJO DE EFECTIVO DE ACTIVIDADES DE FINANCIACION</b>			
Dividendos pagados en efectivo		(234.590.038.261)	(164.997.017.430)
Variación neta de bonos subordinados		269.055.522.200	(111.744.219.935)
<b>Flujo neto de efectivo de las actividades de financiación</b>		<b>34.465.483.939</b>	<b>(276.741.237.365)</b>
Aumento de efectivo		528.385.513.676	(1.570.437.186.561)
Efectivo y equivalentes de efectivo al inicio del ejercicio		3.101.177.725.065	4.671.614.911.626
Efectivo y equivalentes de efectivo al final del ejercicio	c.2	<b>3.629.563.238.741</b>	<b>3.101.177.725.065</b>

CYCE - CONSULTORES Y CONTADORES DE EMPRESAS

24 FEB 2023

Firmado al solo efecto de sustituir estos estados financieros con nuestro dictamen de fecha arriba mencionada

Las notas A a K que se acompañan forman parte integrante de estos estados financieros.

Gabriel Ricardo Benítez M.

Contador

Osvaldo Galeano R.

Síndico

Fernando Daniel Herrero P.

Director

Teresa Gaona de Bobadilla

Vicepresidente

## NOTAS A LOS ESTADOS FINANCIEROS AL 31 DE DICIEMBRE DE 2022 y 2021

### A CONSIDERACIÓN POR LA ASAMBLEA DE ACCIONISTAS

Los estados financieros del Banco Continental Sociedad Anónima Emisora de Capital Abierto (en adelante, mencionado indistintamente como “Banco Continental Sociedad Anónima Emisora de Capital Abierto”, el “Banco” o “la Entidad”) al 31 de diciembre de 2022 serán considerados por la Asamblea General Ordinaria a realizarse en el año 2023, dentro del plazo establecido por el Artículo 28 de los Estatutos sociales y el Artículo 1079 del Código Civil

Los estados financieros del ejercicio 2021 han sido considerados y aprobados por la Asamblea General Ordinaria de Accionistas 27 de abril de 2022.

### B INFORMACIÓN BÁSICA SOBRE LA ENTIDAD FINANCIERA

#### b.1 Naturaleza Jurídica

El Banco fue constituido como Sociedad Anónima en fecha 6 de octubre de 1979, fue autorizado a operar por el Banco Central del Paraguay por Resolución N° 7, Acta N° 211 de fecha 6 de noviembre de 1980, e inició sus operaciones el 10 de noviembre de 1980. La Sociedad fue aprobada y reconocida por Decreto del Poder Ejecutivo N° 15.219 del 15 de abril de 1980 e inscrita en el Registro Público de Comercio bajo el N° 514, el 22 de abril de 1980.

La reforma estatutaria se realizó mediante Escritura Pública N° 226, del 30 de octubre de 2020, pasada ante el escribano Enrique Arbo Seitz, inscrita en el Registro Público de Comercio en fecha 26 de noviembre de 2020 bajo el número 04, serie Comercial, folio N° 52-81 y Sgte. de la Sección Contratos, para formalizar las decisiones de la Asamblea General Extraordinaria de Accionistas N° 79, celebrada el 27 de agosto de 2020, donde se decidió la modificación de los artículos N° 4, 7, 9, 11, 15, 21, 31, 34, y 41 del Estatuto Social:

La última reforma estatutaria se realizó mediante Escritura Pública N° 117, de fecha 29 de abril de 2022, pasada ante el escribano Enrique Arbo Seitz. Inscrita en la Dirección General de los Registros Públicos Sección Persona Jurídica y Comercio, Matrícula Jurídica N° 428, de fecha 27 de junio de 2022.-

- Aumento de capital autorizado de ₡ 1.350.000.000.000 a 2.350.000.000.000

Asimismo, se ha realizado la transcripción y el ordenamiento general del cuerpo estatutario.

Al 31 de diciembre de 2022, la Entidad contaba con 56 sucursales, 3 Centro de Atención al cliente y 1.109 funcionarios (57 sucursales, 4 Centro de Atención al cliente y 1.071 funcionarios al 31 de diciembre de 2021).

#### b.2 Base de preparación de los estados financieros

Los estados financieros han sido preparados de conformidad con las normas contables, los criterios de valuación y clasificación de riesgos y las normas de presentación dictados por el Banco Central del Paraguay, las cuales constituyen las normas contables legales vigentes en el Paraguay para la presentación de los estados financieros de las entidades financieras reguladas por el Banco Central del Paraguay.

El modelo se sustenta en una base convencional de costo histórico, excepto en el caso de bienes de uso que se exponen a sus valores actualizados hasta el 31 de diciembre de 2019, según se explica en la nota c.8 y por el tratamiento asignado a los activos y pasivos en moneda extranjera, según se explica en la nota c.1, y no reconoce en forma integral los efectos de la inflación en la situación patrimonial y financiera de la Entidad, ni en los resultados de sus operaciones. Según el índice general de precios del consumo publicado por el Banco Central del Paraguay, la inflación del año 2022 fue de 8,1% y la del año 2021 fue de 6,80%.

La preparación de estos estados financieros requiere que el Directorio y la Gerencia de la Entidad realicen ciertas estimaciones y supuestos que afectan los saldos de los activos y pasivos, la exposición de contingencias y el reconocimiento de los ingresos y gastos. Los activos y pasivos son reconocidos en los estados financieros cuando es probable que futuros beneficios económicos fluyan hacia o desde la Entidad y que los diferentes

partidas tengan un costo o valor que pueda ser confiablemente medido. Si en el futuro estas estimaciones y supuestos, que se basan en el mejor criterio de la Gerencia a la fecha de estos estados financieros, se modificaran con respecto a las actuales circunstancias, los estimados y supuestos originales serán adecuadamente modificados en la fecha en que se produzcan tales cambios. Las principales estimaciones relacionadas con los estados financieros se refieren a las provisiones sobre activos y riesgos crediticios de dudoso cobro, provisiones sobre bienes recibidos en recuperación de créditos, depreciación de los bienes de uso y la amortización de cargos diferidos, y provisiones sobre eventuales litigios judiciales iniciados contra la Entidad.

El Directorio y la Gerencia estiman que los valores razonables de tales instrumentos financieros son equivalentes a su correspondiente valor contable en libros al 31 de diciembre de 2022 y 2021. Los instrumentos financieros derivados al 31 de diciembre de 2022 y 2021 se detallan en las notas c.5.1 y c.5.2.

Los presentes estados financieros se presentan en forma comparativa con las cifras correspondientes del ejercicio económico anterior.

### b.3 Sucursales en el exterior

La Entidad no cuenta con sucursales en el exterior.

### b.4 Participación en otras sociedades

La participación en el capital de otras sociedades era la siguiente:

Al 31 de diciembre de 2022

Nombre de la sociedad y país de su domicilio	Tipo de participación	Moneda de la inversión	Participación accionaria G	% de participación
Bancard SA – Paraguay	Minoritaria	Guaraníes	9.675.000.000	7,69%
La Consolidada S.A. – Paraguay	Minoritaria	Guaraníes	1.481.509.229	2,00%
Bepsa del Paraguay S.A.	Minoritaria	Guaraníes	24.438.257.000	35,18%
Buró de Información Comercial S.A.	Minoritaria	Guaraníes	582.000.000	6,33%
Patria S.A. de Seguros y Reaseguros– Paraguay	Mayoritaria	Guaraníes	172.263.647.265	63,96%
Caja de Valores del Paraguay	Minoritaria	Guaraníes	4.000.000.000	25,00%
NBCBanco Múltiplo Brasil	Mayoritaria	Dólares	338.662.481.699	99,99%
<b>Total</b>			<b>551.102.895.193</b>	

Al 31 de diciembre de 2021

Nombre de la sociedad y país de su domicilio	Tipo de participación	Moneda de la inversión	Participación accionaria G	% de participación
Bancard SA – Paraguay	Minoritaria	Guaraníes	9.675.000.000	7,14%
La Consolidada S.A. – Paraguay	Minoritaria	Guaraníes	1.481.509.229	2,00%
Bepsa del Paraguay S.A.	Minoritaria	Guaraníes	20.957.357.000	25,17%
Buró de Información Comercial S.A.	Minoritaria	Guaraníes	182.000.000	3,64%
Patria S.A. de Seguros y Reaseguros– Paraguay	Mayoritaria	Guaraníes	151.473.897.265	63,97%
Caja de Valores del Paraguay	Minoritaria	Guaraníes	1.000.000.000	25,00%
NBCBanco Múltiplo Brasil	Mayoritaria	Dólares	259.550.466.572	99,99%
<b>Total</b>			<b>444.320.230.066</b>	

(\*) Las referidas inversiones se exponen en el rubro Inversiones bajo el título de “valores de renta variable emitidos por el sector privado”. Ver nota c.7

(\*\*) Desde el 5 de noviembre de 2013 la Entidad tiene una filial en el Brasil, Novo Banco Continental S.A. – Banco Múltiplo anteriormente denominado NBC Bank Brasil S.A. con domicilio en la ciudad de Porto Alegre (Ver nota C.19.1.1 b).

CYC - CONSULTORES Y CONTADORES DE EMPRESAS

24 FEB 2023

Firmado al solo efecto de validar los estados financieros con nuestro sistema de fecha arriba mencionada

VAR-0026

### b.5 Composición del capital y características de las acciones

	31 de Diciembre de 2022 G	31 de Diciembre de 2021 G
Capital Autorizado	2.350.000.000.000	1.350.000.000.000
Capital Integrado	1.396.946.130.000	1.096.946.130.000
Capital Secundario	3.053.870.000	3.053.870.000
Aportes no Capitalizados	877.496.877.765	1.052.496.877.765

El capital integrado está distribuido en los siguientes tipos de acciones:

Al 31 de diciembre de 2022

Tipo de acción	Cantidad de acciones	Valor nominal unitario	Subtotal por clase de acción, en G
Clase A (Ordinaria Voto Múltiple)	4.330.000	Gs. 100.000	433.000.000.000
Clase B (Ordinarias Simples)	3.680.000	Gs. 100.000	368.000.000.000
Clase C (Acciones Preferidas)	5.990.000	Gs. 100.000	599.000.000.000
<b>Total</b>	<b>14.000.000</b>		<b>1.400.000.000.000</b>

Al 31 de diciembre de 2021

Tipo de acción	Cantidad de acciones	Valor nominal unitario	Subtotal por clase de acción, en G
Clase A (Ordinaria Voto Múltiple)	3.410.000	Gs. 100.000	341.000.000.000
Clase B (Ordinarias Simples)	2.900.000	Gs. 100.000	290.000.000.000
Clase C (Acciones Preferidas)	4.690.000	Gs. 100.000	469.000.000.000
<b>Total</b>	<b>11.000.000</b>		<b>1.100.000.000.000</b>

Al 31 de diciembre de 2022, la composición accionaria de la Entidad se encontraba estructurada como sigue:

	Porcentaje de participación en votos	Nacionalidad / País de Constitución
Chivatos S.A.	56,05%	Paraguay
Voirons S.A.	21,26%	Paraguay
Accionistas con participación menor al 5%	22,69%	Paraguay
<b>Totales</b>	<b>100,00%</b>	<b>Paraguay</b>

Al 31 de diciembre de 2021, la composición accionaria de la Entidad se encontraba estructurada como sigue:

	Porcentaje de participación en votos	Nacionalidad / País de constitución
Chivatos S.A.	55,23%	Paraguay
Voirons S.A.	20,43%	Paraguay
Accionistas con participación menor al 5%	24,34%	Paraguay
<b>Totales</b>	<b>100,00%</b>	<b>Paraguay</b>

CYCE - CONSULTORES Y CONTADORES DE EMPRESAS

24 FEB 2023

Firmado al solo efecto de acreditar estos  
estados financieros con nuestro dictamen  
de fecha arriba mencionada

VAR-0026

Asimismo, en el siguiente cuadro se detallan las personas físicas que indirectamente participan del capital accionario de las personas jurídicas poseedoras de acciones de nuestra entidad

Accionistas de Chivatos S.A.	Porcentaje de participación en votos	Nacionalidad / País de constitución
Carlos Raúl Espinola Almada	50%	Paraguay
Miriam Cristina Harms	50%	Argentina
<b>Totales</b>	<b>100%</b>	<b>Paraguay</b>

Accionistas de Voiron S.A.	Porcentaje de participación en votos	Nacionalidad / País de constitución
Carlos Raúl Espinola Almada	71,57%	Paraguay
Miriam Cristina Harms	24,53%	Argentina
Sofía Espinola Harms	1,95%	Paraguay
Matias Espinola Harms	1,95%	Paraguay
<b>Totales</b>	<b>100%</b>	

CYCE - CONSULTORES Y CONTADORES DE EMPRESAS

24 FEB 2023

Firmado al ser efecto de acreditar estos estados financieros con nuestro dictamen de fecha arriba mencionada

**b.6 Composición del Directorio y la plana ejecutiva al 31 de diciembre de 2022**

Directorio		Plana Ejecutiva	
<b>Presidente:</b>	Carlos Raúl Espinola Almada	<b>Gerente General:</b>	Juan Carlos Carranza Ortiz
<b>Vicepresidente:</b>	Teresa DeJesús Gaona de Bobadilla	<b>Gerente Financiero:</b>	Luis Fernando Báez Vázquez
<b>Directores Titulares:</b>	Miguel Maximiliano Altieri Fadul Fernando Daniel Herrero Portillo Reynaldo Víctor Oporto Leiva Rodrigo Fernando Ortiz Frutos Vicente Rubén Darío Espinola Sosa	<b>Contador General:</b>	Gabriel Ricardo Benitez Méreles
<b>Directores Suplente:</b>	Sofía Espinola Harms José Manuel Ríos Berbel Úbeda Szaran, Luis Roberto Luis Fernando Báez Vázquez Esteban Menimel Chamorro Hugo José Miro Santos Pablo Parra García	<b>Gerente de Tecnología:</b>	Wilson Manuel Medina Lopetegui
<b>Síndico Titular:</b>	Pío Osvaldo Galeano Ríos	<b>Sub Gerente General Administrativo:</b>	José Manuel Ríos Berbel
<b>Síndico Suplente:</b>	Ruiz Díaz, Rene Yuri	<b>Gerente de Riesgos:</b>	Edhit Antonia Barreto Giménez
		<b>Gerente de Marketing:</b>	Sara Celina Lezcano Ayala
		<b>Gerente de Calidad:</b>	Sandra Graciela Rivet Uhl
		<b>Gerente de Riesgo Operacional:</b>	Rosa María Antonowicz Naumchik
		<b>Gerente de Unidad de Negocios Fiduciarios:</b>	Vivian Naiane, Arrua Morais
		<b>Gerente del Departamento Jurídico:</b>	Luis Roberto Úbeda Szaran
		<b>Supervisora General de Captaciones:</b>	Rosanna Concepción Gracia Plate
		<b>Supervisor Comercial de Casa Matriz:</b>	José Emmanuel Borja Servin
		<b>Gerente de Auditoría Interna:</b>	Alfredo Zelaya Cáceres
		<b>Jefe de Mesa de Cambios:</b>	Sigfrido Conrado Schebela Zarske
		<b>Oficial de Cumplimiento:</b>	Justo Rodrigo Garozzo Ojeda
		<b>Jefe de Seguridad T.I.:</b>	José Ricardo Kiko Kuczer
		<b>Gerente de Regularización de Cartera:</b>	Carlos Francisco Impagliatelli Barairo
		<b>Gerente Administrativo:</b>	José Antonio Soto Elías
		<b>Gerente de Procesos:</b>	Raúl Kenyi Goto Álvarez
		<b>Jefe de Auditoría Informática:</b>	Rodrigo Javier Gómez Rienza
		<b>Gerente de Talento y Desarrollo:</b>	Eladia Carolina Galeano Centurión
		<b>Supervisor General de Sucursales Gran Asunción:</b>	Victor Diosnel Orrigo Conigliaro
		<b>Supervisor General de Sucursales del Interior:</b>	Luis Fernando Bogado Barairo
		<b>Supervisor de Sucursales:</b>	Pedro Javier Leiva Gallardo
			Jorge Alfredo Arguello Centurión
			Sven Rainer Lutz Kafer
			Eder Rodney Maldonado Morínigo
			Juan Carlos Santacruz Melgarejo
			Gustavo Sebastian Sitzmann Carmona
			Pablo Alfredo Rodríguez Giménez
			Nicolas Alcides Daguerra Mendoza
			Héctor Aquiles González Bernal
			Sergio Wilmar Cuevas Villarro
<b>Consejo de Administración</b>			
<b>Presidente:</b>	Carlos Raúl Espinola Almada	<b>Fedatario:</b>	Luis Roberto Ubeda Szaran
<b>Vicepresidente:</b>	Teresa DeJesús Gaona de Bobadilla	<b>Fedatario Suplente:</b>	María Del Pilar Rivas Ayala
<b>Directores Titulares:</b>	Miguel Maximiliano Altieri Fadul Fernando Daniel Herrero Portillo Reynaldo Víctor Oporto Leiva Rodrigo Fernando Ortiz Frutos Vicente Rubén Darío Espinola Sosa	<b>Síndico Titular:</b>	Pío Osvaldo Galeano Ríos
		<b>Síndico Suplente:</b>	Ruiz Díaz, Rene Yuri

Los directores, síndicos titulares y suplentes, han sido electos por la Asamblea General Ordinaria de Accionistas del 27 de abril de 2022 (Acta N° 81)

CYCE - CONSULTORES Y CONTADORES DE EMPRESAS

24 FEB 2023

Firmado al solo efecto de certificar estos estados financieros con nuestro dictamen de fecha arriba mencionada

VAR-0026

## C Información referente a los activos y pasivos

### c.1 Valuación de la moneda extranjera y posición en moneda extranjera

Los activos y pasivos en moneda extranjera se expresan en el estado de situación patrimonial a los tipos de cambio vigentes al cierre del ejercicio (31 de diciembre de 2022 y 2021), los que fueron proporcionados por la mesa de cambios del Departamento de Operaciones Internacionales del Banco Central del Paraguay, y no difieren significativamente de los tipos de cambio vigentes en el mercado libre de cambios:

Monedas	31 de diciembre de		Monedas	31 de diciembre de	
	2022	2021		2022	2021
Dólares Americanos	7.345,93	6.885,79	Pesos Argentino	41,57	67,01
Yen Japones	55,18	59,83	Dólares Canadienses	5.421,75	5.387,10
Libras Esterlinas	8.840,09	9.305,46	Rand Sudafricano	433,11	431,08
Franco Suizos	7.944,12	7.537,81	Pesos Chilenos	8,58	8,15
Coronas Suecas	702,19	762,17	Euro	7.822,68	7.805,73
Corona Danesa	1.052,09	1.049,78	Pesos Uruguayos	185,39	154,44
Krone (Noruega)	742,22	782,62	Dólar Australiano	4.957,77	5.008,04
Real	1.405,70	1.230,53	-	-	-

Las diferencias de cambio originadas por fluctuaciones en los tipos de cambio, entre las fechas de concertación de las operaciones y su liquidación o valuación al cierre del ejercicio, son reconocidas en resultados, con las excepciones señaladas en nota f.1.

A continuación, se resume la posición en moneda extranjera de la Entidad:

CONCEPTO	31 de diciembre de		31 de diciembre de	
	2022		2021	
	Importe Arbitrado a US\$	Importe equivalente en G	Importe Arbitrado a US\$	Importe equivalente en G
Activos totales en moneda extranjera	1.741.955.873,55	12.796.285.910.864	1.593.009.031,84	10.969.125.661.196
Pasivos totales en moneda extranjera	(1.720.928.067,71)	(12.641.817.123.534)	(1.570.223.211)	(10.812.227.284.041)
Posición comprada en moneda extranjera (*)	21.027.805,84	154.468.787.330,00	22.785.820,83	156.898.377.155

(\*) Ver nota J

Los activos y pasivos monetarios de la Entidad se encuentran principalmente en dólares estadounidenses. La Entidad por lo general mantiene, como política de cobertura, una posición neta comprada en dólares estadounidense. En el año 2022 la depreciación del guaraní respecto al dólar estadounidense fue del 6,68% (una apreciación del 0,21 % en el año 2021).

Al 31 de diciembre de 2022

Apertura de la posición de cambios	Posición		Posición arbitraria a USD
	Comprada	Vendida	
Dólar estadounidense	125.451.212.573	-	17.077.648,79
Real	14.381.085.511	-	1.957.694,33
Euro	1.031.442.768	-	140.410,10
Peso Argentino	13.172.550	-	1.793,18
Otras	13.591.873.928	-	1.850.259,44
<b>Total</b>	<b>154.468.787.330</b>	<b>-</b>	<b>21.027.805,84</b>

CYCE - CONSULTORES Y CONTADORES DE EMPRESAS

24 FEB 2023

Firmado al solo efecto de certificar que los estados financieros con nuestro dictamen de fecha arriba mencionada

VAR-0026

Al 31 de diciembre de 2021

Apertura de la posición de cambios	Posición		Posición arbitraria a USD
	Comprada	Vendida	
Dólar estadounidense	151.269.266.680	-	21.968.324,14
Real	1.821.128.928	-	264.476,40
Euro	3.408.904.668	-	495.063,70
Peso Argentino	280.623.473	-	40.754,00
Otras	118.453.406	-	17.202,60
<b>Total</b>	<b>156.898.377.155</b>	<b>-</b>	<b>22.785.820,83</b>

Al 31 de diciembre de 2022 y 2021, la posición en moneda extranjera no excedía el tope de posición fijado por el Banco Central del Paraguay.

### c.2 Efectivo y equivalentes de caja

Para la confección del estado de flujos de efectivo se consideraron dentro del concepto de efectivo y equivalentes a los saldos en caja, las disponibilidades en instituciones financieras, incluyendo los depósitos en el Banco Central del Paraguay cuya disponibilidad está restringida según se explica en nota c.11, sin considerar provisiones.

El rubro disponible está valuado a su valor nominal en guaraníes, neto de las provisiones establecidas por el Banco Central del Paraguay según la normativa aplicable vigente para las partidas conciliatorias de antigua data.

### c.3 Valores públicos y privados

Los valores públicos en cartera, que en su mayoría han sido adquiridos a las tasa y precios ofrecidos en el mercado a la fecha de compra, se valúan a su valor de costo más los intereses devengados a cobrar al cierre de cada ejercicio, el que en ningún caso excede su valor probable de realización. La intención de la gerencia es mantener los valores hasta su vencimiento.

La cuenta de referencia incluía los siguientes valores públicos (todos emitidos en guaraníes):

Valores públicos emitidos en G (No cotizables)	31 de diciembre de	
	2022	2021
Bonos del Tesoro Nacional	270.793.195.731	332.320.000.000
Letras de Regulación Monetaria (*)	2.125.685.389.189	1.779.779.489.426
Agencia Financiera de Desarrollo	40.000.000.000	-
Rentas de valores	113.652.887.346	38.076.917.338
<b>TOTAL</b>	<b>2.550.131.472.266</b>	<b>2.150.176.406.764</b>

Las tasas anuales de interés cobradas sobre los valores públicos en moneda local de la cartera al 31 de diciembre de 2022 fluctúan entre 7,00 % y 9,79 % (31 de diciembre de 2021 fluctúan entre 0,74 % y 9,00 %).

(\*) Al 31 de diciembre de 2022 G 312.000.000.000 corresponden a Letras de Regulación Monetaria que encuentran como instrumentos reportados (colateral), mantenidas en el Banco Central del Paraguay, las cuales garantizan las operaciones Crédito REPO.

CYCE - CONSULTORES Y CONTADORES DE EMPRESAS

24 FEB 2023

Firmado al solo efecto de identificar estos estados financieros con nuestro distamen de fecha arriba mencionada

#### c.4 Activos y pasivos con cláusulas de reajuste

No existían activos ni pasivos con cláusula de reajuste del capital.

Los préstamos obtenidos (pasivos) de la Agencia Financiera de Desarrollo (AFD) (ver nota c.14.1), los préstamos otorgados (activos) con dichos recursos de la AFD y ciertos préstamos otorgados (activos) al sector agropecuario, poseen cláusulas contractuales de eventuales reajustes de las tasas anuales de interés.

#### c.5 Cartera de créditos

El riesgo crediticio es controlado por la Gerencia de la Entidad, principalmente a través de la evaluación y análisis de las transacciones individuales, para lo cual se consideran ciertos aspectos claramente definidos en las políticas de crédito de la Entidad, tales como: la capacidad de pago demostrada y endeudamiento del deudor, la concentración crediticia de grupos económicos, límites individuales de otorgamiento de créditos, evaluación de sectores económicos, garantías preferidas y el requerimiento de capital de trabajo, de acuerdo con los riesgos de mercado.

La cartera de créditos ha sido valuada a su valor nominal más intereses devengados al final de cada ejercicio, neto de provisiones específicas, las cuales han sido calculadas de acuerdo con lo dispuesto por la Resolución N° 1, Acta N° 60 del Directorio del BCP de fecha 28 de setiembre de 2007 y sus modificaciones posteriores. Las mencionadas normativas establecen los siguientes parámetros:

- a) Los deudores se segmentaron en los siguientes tipos: i) Grandes deudores comerciales; ii) Medianos y pequeños deudores; iii) Microcréditos y; iv) Personales de consumo o vivienda.
- b) Los deudores han sido clasificados en 6 categorías de riesgo en base a la evaluación y calificación de la capacidad de pago de un deudor o de un grupo de deudores compuesto por personas vinculadas, con respecto a la totalidad de sus obligaciones. Una norma del BCP modificatoria de la Resolución N° 1/2007, requiere que la primera de ellas (categoría 1) se disgregue en tres sub-categorías a los efectos del cómputo de las provisiones.
- c) Los intereses devengados sobre los créditos vigentes clasificados en las categorías de menor riesgo, "1" y "2", se han imputado a ganancias en su totalidad. Los intereses devengados y no cobrados a la fecha de cierre sobre los créditos vencidos y/o vigentes clasificados en categoría superior a "2", que han sido reconocidos como ganancia hasta su entrada en mora, han sido provisionados en su totalidad.
- d) Los intereses devengados y no cobrados de deudores con créditos vencidos y/o vigentes clasificados en las categorías "3", "4", "5" y "6" se mantienen en suspenso y se reconocen como ganancia en el momento de su cobro. Los créditos amortizables se consideran vencidos a partir de los 60 días de mora de alguna de sus cuotas y los créditos a plazo fijo, al día siguiente de su vencimiento. Ver nota f.1.
- e) Las ganancias por valuación o ingresos por diferencias en cambio generadas por aquellas operaciones de crédito en moneda extranjera que se encuentren vencidas o clasificadas en categorías "3", "4", "5" y "6", se mantienen en suspenso y se reconocen como resultados en el momento de su realización. Ver nota f.1.
- f) Se han constituido las provisiones necesarias para cubrir las eventuales pérdidas que pueden derivarse de la no recuperación de la cartera, siguiendo la metodología incluida en la Resolución N° 1/2007 antes citada, contemplando sus modificatorias y complementarias.
- g) Se han constituido provisiones genéricas sobre la cartera de créditos neta de provisiones específicas. Al 31 de diciembre de 2022 y 2021, la Entidad mantiene constituidas provisiones genéricas sobre su cartera de riesgos crediticios de conformidad con la normativa del BCP y, adicionalmente, ha constituido provisiones genéricas voluntarias de acuerdo con las disposiciones del Directorio de la Entidad.
- h) Los créditos incobrables que son desafectados del activo en las condiciones establecidas en la normativa del BCP aplicable en la materia, se registran y exponen en cuentas de orden.

CYCE - CONSULTORES Y COMPADRES DE EMPRESAS

24 FEB 2023

Firmado al solo efecto de identificar estos estados financieros con nuestro dictamen de fecha arriba mencionada

VAR-0026

El monto total de intereses devengados y no cobrados que se mantienen en suspenso y relacionados con deudores con créditos vencidos y/o vigentes clasificados en las categorías “3”, “4”, “5” y “6”, asciende al 31 de diciembre de 2022 y 2021 a ₡ 30.747.555.493 y ₡ 33.540.263.053 respectivamente. El monto total de los créditos que originaron la suspensión del devengamiento de los intereses, ascienden al 31 de diciembre de 2022 y 2021 a ₡ 631.838.075.126 y ₡ 509.445.237.260 respectivamente.

### c.5.1 Créditos vigentes al sector financiero

En este rubro se incluyen colocaciones de corto plazo en instituciones financieras locales en moneda nacional y moneda extranjera, así como préstamos de corto plazo concedidos a instituciones financieras locales, que han sido pactados a las tasas y precios ofrecidos en el mercado al momento de la colocación o inversión. Las tasas anuales de interés cobradas sobre los créditos vigentes por intermediación financiera del sector financiero en al 31 de diciembre de 2022, fluctúan entre 4,1 % y 22,00 % en moneda nacional y entre 3,50 % y 10,74% en moneda extranjera (31 de diciembre de 2021, fluctúan entre 4,5 % y 11,10% en moneda nacional y entre 6,00 % y 6,00% en moneda extranjera)

De acuerdo con las normas de valuación de activos y riesgos crediticios establecidas por la Superintendencia de Bancos del Banco Central del Paraguay, al 31 de diciembre de 2022 y 2021 la cartera de créditos vigentes del sector financiero de la Entidad está clasificada por riesgo como sigue:

Al 31 de diciembre de 2022

Categoría de Riesgo	Saldo contable antes de provisiones	Garantías computables para provisiones	Previsiones		Saldo contable después de provisiones
			Mínimo (*) %	Constituidas (Nota c.6)	
Año 2022	₡	₡		₡	₡
Categoría 1	2.412.441.586.538	218.674.155.824	-	-	2.412.441.586.538
Categoría 1a	28.120.489.065	-	0,5	(19.714.303)	28.100.774.762
Categoría 2	134.244.628	-	5	(6.712.232)	127.532.396
<b>Total</b>	<b>2.440.696.320.231</b>	<b>218.674.155.824</b>		<b>(26.426.535)</b>	<b>2.440.669.893.696</b>

Al 31 de diciembre de 2021

Categoría de Riesgo	Saldo contable antes de provisiones	Garantías computables para provisiones	Previsiones		Saldo contable después de provisiones
			Mínimo (*) %	Constituidas (Nota c.6)	
Año 2021	₡	₡		₡	₡
Categoría 1	2.851.437.253.759	225.359.802.817	-	-	2.851.437.253.759
Categoría 1a	601.081.480	-	0,5	(3.005.407)	598.076.073
Categoría 2	213.035.210	-	100	(213.035.210)	-
<b>Total</b>	<b>2.852.251.370.449</b>	<b>225.359.802.817</b>		<b>(216.040.617)</b>	<b>2.852.035.329.832</b>

(\*) Se aplica sobre saldo contable menos garantías computables.

CYCE - CONSULTORES Y CONTADORES DE EMPRESAS

24 FEB 2023

Firmado al solo efecto de identificar estos estados financieros con nuestro dictamen de fecha arriba mencionada

### c.5.2 Créditos vigentes al sector no financiero

La cartera de créditos vigentes al sector no financiero estaba compuesta como sigue:

Cuentas	31 de diciembre de	
	2022 G	2021 G
Préstamos a plazo fijo no reajustables	3.571.694.188.208	2.664.195.565.668
Préstamos amortizables no reajustables (**)	10.546.814.888.620	8.935.933.355.049
Cheques comprados del país	-	2.754.316.000
Letras compradas sobre el exterior	29.383.720.000	521.598.593
Créditos utilizados en cuenta corriente	266.622.343.195	177.202.537.506
Deudores por créditos documentarios negociados	3.093.279.960	1.012.601.093
Deudores por utilización de tarjetas de crédito (**)	278.219.716.741	256.931.268.339
Préstamos administrados por Agencia Financiera de Desarrollo	115.864.453.715	144.754.338.756
Documentos descontados	286.725.737.960	323.070.617.262
Cheques diferidos descontados	897.106.705.741	929.235.553.356
Ganancia por valuación en suspenso	(7.034.071.892)	(11.426.880.969)
Otros	765.310.848.989	1.123.123.887.570
Préstamos al sector público	1.675.806.196.596	1.476.170.381.412
Operaciones a liquidar (*)	-	206.245.666
Deudores por productos financieros devengados	247.755.939.131	186.639.816.177
(-) Provisiones	(457.936.244.383)	(354.674.016.958)
<b>Total</b>	<b>18.219.427.702.581</b>	<b>15.855.651.184.520</b>

(\*) Constituyen saldos de los contratos a término para compra o venta de divisas pactados con clientes en el sector no financiero.

(\*\*) Al 31 de diciembre de 2022 y 2021, la Entidad ha entregado en garantía de contratos de préstamos los siguientes valores de su cartera de créditos.

La cartera de tarjetas de crédito "Afinidad de la marca Bancard Check" por valor G 13.949.061.188 a favor de Bancard S.A.; con el objeto de garantizar el fiel cumplimiento de las obligaciones como Entidad Emisora.

De acuerdo con las normas de valuación de activos y riesgos crediticios establecidas por la Superintendencia de Bancos del Banco Central del Paraguay, al 31 de diciembre de 2022 y 2021 la cartera de créditos vigentes del sector no financiero está clasificada por riesgo como sigue:

Al 31 de diciembre de 2022:

Categoría de Riesgo	Saldo contable antes de provisiones	Garantías computables para provisiones	Provisiones		Saldo contable después de provisiones
			Mínimo (*) %	Constituidas (Nota c.6)	
Año 2022	G	G		G	G
Categoría 1	17.495.714.849.035	5.626.504.003.517	0	2.959.162.223	17.492.755.686.812
Categoría 1a	431.751.191.009	242.589.750.575	0,5	911.981.041	430.839.209.968
Categoría 1b	227.135.616.850	58.260.081.152	1,5	2.716.272.089	224.419.344.761
Categoría 2	357.334.597.235	261.678.345.001	5	11.147.592.333	346.187.004.902
Categoría 3	75.264.624.590	50.451.660.932	25	12.789.088.368	62.475.536.222
Categoría 4	54.744.667.982	44.474.287.795	50	20.560.121.365	34.184.546.617
Categoría 5	6.887.781.019	6.258.333.637	75	3.363.774.952	3.524.006.067
Categoría 6	28.530.619.244	21.524.468.154	100	21.997.435.588	6.533.183.856
Provisiones genéricas (**)	-	-		381.490.816.624	(381.490.816.624)
<b>Total</b>	<b>18.677.363.946.964</b>	<b>6.311.740.930.763</b>		<b>457.936.244.383</b>	<b>18.219.427.702.581</b>

CYCE - CONSULTORES Y CONTADORES DE EMPRESAS

24 FEB 2023

Firmado al solo efecto de ratificar estos estados financieros con nuestro dictamen de fecha arriba mencionada

VAR-0026

Al 31 de diciembre de 2021

Categoría de Riesgo	Saldo contable antes de provisiones	Garantías computables para provisiones	Previsiones		Saldo contable después de provisiones
			Mínimo (*) %	Constituidas (Nota c.6)	
Año 2021	₡	₡		₡	₡
Categoría 1	14.646.622.835.582	5.712.766.091.136	0	3.447.679.019	14.643.175.156.563
Categoría 1a	976.218.414.352	145.575.050.632	1	1.749.187.833	974.469.226.519
Categoría 1b	16.298.807.579	6.032.323.944	2	246.424.256	16.052.383.323
Categoría 2	371.755.924.657	304.933.315.201	5	11.394.701.541	360.361.223.116
Categoría 3	94.926.482.077	59.303.468.311	25	17.503.344.762	77.423.137.315
Categoría 4	69.444.046.451	60.648.189.577	50	22.150.210.721	47.293.835.730
Categoría 5	21.619.046.467	21.872.627.714	75	8.649.111.086	12.969.935.381
Categoría 6	13.439.644.313	9.805.779.799	100	9.306.445.576	4.133.198.737
Previsiones genéricas (**)	-	-		280.226.912.164	(280.226.912.164)
<b>Total</b>	<b>16.210.325.201.478</b>	<b>6.320.936.846.314</b>		<b>354.674.016.958</b>	<b>15.855.651.184.520</b>

(\*) Se aplica sobre saldo contable menos garantías computables.

(\*\*) Los saldos al 31 de diciembre de 2022 y 2021 incluyen las provisiones genéricas requeridas por la Resolución N° 1, Acta N° 60 del Directorio del BCP de fecha 28 de septiembre de 2007. Las mencionadas provisiones genéricas se constituyen sobre el total de la cartera de créditos neta de provisiones registradas en el rubro 14.000 – “Créditos vigentes por intermediación financiera – sector no financiero” y el rubro 16.000 – “Créditos vencidos por intermediación financiera”.

Las tasas anuales de interés de los créditos concedidos por la Entidad están reguladas por el mercado, pudiendo la Entidad fijar libremente sus tasas activas de interés, siempre que las mismas no superen los límites máximos fijados por el Banco Central del Paraguay a partir de los cuales la tasa de interés activa cobrada puede ser considerada usuraria. Las tasas nominales promedio de interés activas de la Entidad fluctúan de la siguiente manera.

Al 31 de diciembre de 2022:

Concepto	Mínima	Máxima	Mínima	Máxima
	M/N	M/N	M/E	M/E
Comercial menor o igual a 1 año	10,00%	24,00%	7,00%	10,70%
Comercial mayor a 1 año	15,00%	25,00%	10,00%	10,70%
Desarrollo menor o igual a 1 año	10,00%	19,00%	6,00%	10,70%
Desarrollo mayor a 1 año	15,00%	20,00%	9,00%	10,70%
Consumo menor o igual a 1 año	15,00%	27,00%	10,00%	10,70%
Consumo mayor a 1 año	18,00%	27,00%	10,70%	10,70%
Tarjetas de crédito	16,80%	16,80%	--	--

Al 31 de diciembre de 2021

Concepto	Mínima	Máxima	Mínima	Máxima
	M/N	M/N	M/E	M/E
Comercial menor o igual a 1 año	14,00%	24,00%	9,00%	13,35%
Comercial mayor a 1 año	15,00%	25,00%	10,00%	13,35%
Desarrollo menor o igual a 1 año	14,00%	19,00%	8,00%	13,80%
Desarrollo mayor a 1 año	15,00%	20,00%	9,00%	13,80%
Consumo menor o igual a 1 año	16,00%	27,00%	11,00%	13,35%
Consumo mayor a 1 año	18,00%	28,00%	12,00%	13,35%
Tarjetas de crédito	12,30%	12,30%	--	--

CYCE - CONSULTORES Y CONTADORES DE EMPRESAS

24 FEB 2023

Firmado al solo efecto de reconocer estos estados financieros con nuestro dictamen de fecha arriba mencionada

VAR-0026

### c.5.3 Créditos vencidos por intermediación financiera

La composición de créditos vencidos por intermediación financiera es la detallada a continuación:

Al 31 de diciembre de 2022

Categoría de Riesgo	Saldo contable antes de provisiones	Garantías computables para provisiones	Previsiones		Saldo contable después de provisiones
			Mínimo (*) %	Constituidas	
Año 2022	₡	₡		₡	₡
Categoría 1	2.746.023.739	56.853.680	-	305.862.648	2.440.161.091
Categoría 1a	45.401.436	-	0,5	23.025.740	22.375.696
Categoría 1b	590.456.655	214.449.864	1,5	20.586.319	569.870.336
Categoría 2	14.541.133.020	2.077.830.673	5	2.304.029.226	12.237.103.794
Categoría 3	12.718.393.587	4.736.746.234	25	3.401.986.326	9.316.407.261
Categoría 4	17.564.209.748	6.953.556.851	50	9.065.794.855	8.498.414.893
Categoría 5	42.259.877.853	20.166.418.028	75	27.101.610.290	15.158.267.653
Categoría 6	199.976.272.672	132.311.972.678	100	140.936.205.696	59.040.066.976
<b>Total</b>	<b>290.441.768.710</b>	<b>166.517.828.098</b>		<b>183.159.101.010</b>	<b>107.282.667.700</b>

Al 31 de diciembre de 2021

Categoría de Riesgo	Saldo contable antes de provisiones	Garantías computables para provisiones	Previsiones		Saldo contable después de provisiones
			Mínimo (*) %	Constituidas	
Año 2021	₡	₡		₡	₡
Categoría 1	3.206.039.692	751.581.374	-	(490.553.087)	2.715.486.605
Categoría 1a	444.610.154	57.131.764	0,5	(192.495.863)	252.114.291
Categoría 1b	16.203.259.415	6.475.894.701	1,5	(1.540.330.914)	14.662.928.501
Categoría 3	5.287.483.564	1.386.236.789	25	(1.526.441.124)	3.761.042.440
Categoría 4	14.558.749.287	7.479.834.365	50	(7.385.275.639)	7.173.473.648
Categoría 5	22.836.481.289	11.429.648.246	75	(14.794.353.482)	8.042.127.807
Categoría 6	197.514.686.849	179.687.345.642	100	(131.773.909.563)	65.740.777.286
<b>Total</b>	<b>260.051.310.250</b>	<b>207.267.672.881</b>		<b>(157.703.359.672)</b>	<b>102.347.950.578</b>

(\*) Se aplica sobre saldo contable menos garantías computables.

### c.5.4 Créditos diversos

El saldo del rubro se compone como sigue:

Cuentas	31 de diciembre de	
	2022 ₡	2021 ₡
Anticipo por compras de bienes y servicios	744.847.286	1.424.880.831
Cargos pagados por anticipado	23.784.357.954	8.402.082.957
Anticipo de impuestos a la renta (IRE)	41.623.260.932	28.411.972.242
Anticipo al personal	-	3.840.000
Deudores por venta de bienes a plazo (*)	326.658.054.373	324.293.864.067
Gastos a recuperar	56.075.089.439	30.254.343.739
Indemnizaciones reclamadas por siniestro	6.532.252.071	1.571.329.016
Diversos	38.414.342.146	33.522.511.493
Previsiones (c.6)	(21.005.786.020)	(19.260.682.522)
<b>Total</b>	<b>472.826.418.181</b>	<b>408.624.141.823</b>

(\*) Representa el saldo pendiente de cobro por venta de bienes a plazo, deducidos por los siguientes conceptos:

- ganancias a realizar correspondientes a la porción del precio de venta aun no cobrado, las cuales se reconocerán como ingreso al momento de su cobro.
- ganancias a realizar por valuación o diferencias en cambio generadas sobre los saldos pendientes de cobro expresados en moneda extranjera, los cuales se reconocerán como ingreso a medida que se cobran los créditos

CYCE - CONSULTORES Y CONTADORES DE EMPRESAS S.A.

24 FEB 2023

Firmado al solo efecto de validar estos estados financieros con nuestro dictamen de fecha arriba mencionada

VAR-0026

### c.6 Provisiones sobre riesgos directos y contingentes

La previsión sobre préstamos dudosos y otros activos y riesgos crediticios se determina al fin de cada ejercicio en base al estudio de la cartera realizado con el objeto de determinar la porción no recuperable de los mismos y considerando lo establecido en la Resolución N° 1, Acta 60, del Directorio del Banco Central del Paraguay de fecha 28 de setiembre de 2007. Periódicamente la Gerencia de la Entidad efectúa, en función a las normas de valuación de créditos establecidas por la Superintendencia de Bancos del Banco Central del Paraguay, revisiones y análisis de la cartera de créditos a los efectos de ajustar las provisiones para cuentas de dudoso cobro. Se han constituido todas las provisiones necesarias para cubrir eventuales pérdidas sobre riesgos directos y contingentes, conforme al criterio de la gerencia de la Entidad y con lo exigido por la referida Resolución N° 1/2007 y sus modificaciones posteriores. El movimiento registrado en las cuentas de provisiones es como sigue:

Concepto	Saldo inicio del ejercicio	Variación de provisiones constituidas en M/E	Constitución de provisiones	Aplicación de provisiones	Desafectación de provisiones	Reclasificación de provisiones en el ejercicio	Saldo al cierre del ejercicio
<b>AÑO 2022</b>							
Disponible	23.716.819	(1.489.132)	211.556.795	-	118.712.870	-	118.049.876
Créditos vigentes sector financiero	216.040.617	352.677	1.027.603.229	-	1.302.677.489	(85.812.855)	26.426.535
Créditos vigentes sector no financiero (*)	354.674.016.958	(2.103.283.951)	314.711.497.326	-	242.732.354.348	(29.179.800.496)	457.936.244.383
Créditos diversos (nota c.5.4)	19.260.682.522	(929.454.547)	10.648.860.191	-	9.833.211.240	-	21.005.786.020
Créditos vencidos	157.703.359.672	(6.188.671.902)	181.380.746.653	13.208.245.054	46.886.400.524	102.019.031.639	183.159.101.010
Otras (nota c7)	484.596.145.076	(9.514.654.649)	61.271.129.770	-	76.211.999.241	(72.908.680.387)	552.078.610.641
Contingencias (**)	3.635.816.277	191.852	19.746.287.870	-	14.049.136.554	155.262.099	9.177.513.042
Quitas y bonificaciones	-	-	1.534.030.684	1.534.030.684	-	-	-
<b>TOTAL</b>	<b>1.020.109.777.941</b>	<b>(18.737.009.652)</b>	<b>590.531.712.518</b>	<b>14.742.275.738</b>	<b>391.134.492.266</b>	<b>-</b>	<b>1.223.501.732.107</b>
<b>AÑO 2021</b>							
Disponible	38.974.148	282.011	47.609.572	-	62.584.890	-	23.716.819
Créditos vigentes sector financiero	1.013.270.033	121.026	320.265.525	-	1.301.797.668	(184.423.753)	216.040.617
Créditos vigentes sector no financiero (*)	355.513.869.784	(80.434.914)	249.990.901.873	-	260.397.765.907	(9.486.576.294)	354.674.016.958
Créditos diversos (nota c.5.4)	18.708.988.482	13.607.451	6.053.602.603	9.212.393	5.479.088.719	-	19.260.682.522
Créditos vencidos	157.270.923.892	1.024.374.707	120.057.916.646	10.767.218.527	66.158.694.382	11.675.193.250	157.703.359.672
Otras (nota c7)	449.467.119.952	(1.154.879.877)	87.618.745.688	-	85.615.057.411	(31.970.456.973)	484.596.145.076
Contingencias (**)	4.619.976.270	1.856.311	7.550.580.668	-	8.566.620.580	(33.736.230)	3.635.816.277
Quitas y bonificaciones	-	-	8.780.372.633	8.780.372.633	-	-	-
<b>TOTAL</b>	<b>986.633.122.561</b>	<b>(195.073.285)</b>	<b>480.419.995.208</b>	<b>19.556.803.553</b>	<b>427.581.609.560</b>	<b>-</b>	<b>1.020.109.777.941</b>

(\*) Incluye provisiones genéricas por la suma de (₱ 381.490.816.624 en el 2022 (₱280.226.912.164 en el 2021).

(\*\*) Provisiones sobre riesgos contingentes, las cuales se exponen contablemente en el rubro "Provisiones" del pasivo.

CYCLE CONTADORES Y CONTADORES DE EMPRESAS

24 FEB 2023

Firmado al s.b. efecto de identificar estos estados financieros con nuestro dictamen de fecha arriba mencionada

### c.7 Inversiones

Las inversiones representan la tenencia de títulos emitidos por el sector privado y bienes (muebles e inmuebles) recibidos en recuperación de créditos, no aplicados al giro de la Entidad. Las mismas se valúan, según su naturaleza, conforme a los siguientes criterios:

- a) **Bienes recibidos en recuperación de créditos:** se valúan al menor valor entre el monto del crédito recuperado y el valor de mercado de los bienes recibidos, conforme con las disposiciones del Banco Central del Paraguay en la materia. Adicionalmente, para los bienes que superan los plazos establecidos por el Banco Central del Paraguay para su tenencia, se constituyeron provisiones conforme a lo dispuesto en la Resolución del Directorio del Banco Central del Paraguay N° 1, Acta N° 60 del 28 de setiembre de 2007. A los tres años de tenencia los bienes se provisionan en un 100%. Además, la Entidad se acogió a lo dispuesto en las Resoluciones N° 7, Acta N° 4 del 18 de enero de 2018, N° 15, Acta N° 42 del 11 de junio de 2019 y N°10, Acta N° 17 del 16 de marzo de 2020, del Directorio del BCP, que establece un plazo de 4 años y 3 meses de tenencia de los bienes para alcanzar la previsión del 100%.
- b) **Valores de renta fija emitidos por el sector privado (no cotizables):** se valúan al menor valor entre su costo más los intereses devengados a cobrar y su valor estimado de realización, teniendo en consideración los criterios de valorización de inversiones financieras de corto, mediano y largo plazo establecidos en la Resolución N° 1, Acta 60 de fecha 28 de setiembre de 2007 del Directorio del Banco Central del Paraguay y sus modificaciones posteriores.
- c) **Valores de renta variable emitidos por el sector privado (no cotizables):** se valúan a su valor de costo más dividendos capitalizados, el cual no excede su valor estimado de realización.
- d) **Inversiones especiales:** el 27 de diciembre de 2013 la Entidad adquirió los derechos de dominio de una línea de interconexión de 220KV en la ciudad de San Estanislao, emergente del contrato suscrito entre Consorcio Roggio & Asociados y la Administración Nacional de Electricidad (ANDE), según licitación pública internacional N° 624/2011. Estos derechos se valúan al costo de adquisición. En opinión del Directorio y la Gerencia de la Entidad el valor calculado no excede su valor estimado de realización.
- e) **Derechos en Fideicomiso:** La Entidad cedió en Fideicomiso parte de su cartera en mora categoría 4,5 y 6 conforme al contrato de Fideicomiso de Administración de cartera firmado el 27 de noviembre de 2018. El saldo al 31 de diciembre de 2022 asciende a la suma de ₡ 129.961.115.603 y US\$ 20.409.022,74 (99.380.488.726 y US\$ 14.288.350,29 al 31 de diciembre de 2021).

A continuación, se detallan las inversiones de la Entidad:

Al 31 de diciembre de 2022

Concepto	Saldo contable antes de provisiones	Provisiones	Saldo contable después de provisiones
	₡		
Bienes adquiridos en recuperación de créditos	513.942.298.019	(51.146.175.679)	262.796.122.340
Inversiones en títulos valores de renta fija emitidos por el sector privado	451.673.836.973	(1.498.066.964)	450.175.770.009
Inversiones en títulos valores de renta variable emitidos por el sector privado (*)	551.102.895.193	(219.550.000.000)	331.552.895.193
Inversiones Especiales	14.663.064.117	-	14.663.064.117
Derechos Fiduciarios	279.884.367.998	(279.884.367.998)	-
Ganancia por Valuación en Suspense	(102.457.468)	-	(102.457.468)
Renta sobre títulos de renta fija en sociedades privadas	14.117.911.002	-	14.117.911.002
<b>Total</b>	<b>1.625.281.915.834</b>	<b>(552.078.610.641)</b>	<b>1.073.203.305.193</b>

CYCE - CONSULTORES Y CONTADORES DE EMPRESAS

24 FEB 2023

Firmado al solo efecto de comunicar los estados financieros con nuestro dictamen de fecha arriba mencionada

VAR-0026

Al 31 de diciembre de 2021

Concepto	Saldo contable antes de provisiones	Provisiones	Saldo contable después de provisiones
	<b>G</b>		
Bienes adquiridos en recuperación de créditos	562.777.532.236	(66.759.290.211)	496.018.242.025
Inversiones en títulos valores de renta fija emitidos por el sector privado	434.401.575.474	(519.786.597)	433.881.788.877
Inversiones en títulos valores de renta variable emitidos por el sector privado (*)	444.320.230.066	(219.550.000.000)	224.770.230.066
Inversiones Especiales	14.663.064.117	-	14.663.064.117
Derechos Fiduciarios	197.767.068.268	(197.767.068.268)	-
Ganancia por Valuación en Suspense	(38.398.238)	-	(38.398.238)
Renta sobre títulos de renta fija en sociedades privadas	6.948.125.082	-	6.948.125.082
<b>Total</b>	<b>1.660.839.197.005</b>	<b>(484.596.145.076)</b>	<b>1.176.243.051.929</b>

(\*) Ver detalle de la inversión en acciones en la Nota b.4

### c.8 Bienes de uso

Los valores de origen de los bienes de uso y sus depreciaciones acumuladas al inicio del ejercicio, se encuentran revaluados hasta el 31 de diciembre de 2019, de acuerdo con lo establecido en la Ley N° 125/91, considerando los coeficientes de actualización suministrados a tal efecto por la Subsecretaría de Estado de Tributación.

La contrapartida del incremento neto de los bienes se expone en la cuenta "Ajustes al patrimonio" del Patrimonio Neto de la Entidad.

A partir del ejercicio 2020, el tratamiento de los bienes del Activo Fijo, es realizado conforme lo dispuesto en el Artículo 31 del Decreto 3182/2019, que reglamenta el IRE establecido en la Ley 6380/2019 "de Modernización y Simplificación del Sistema Tributario Nacional", y la Resolución 77/2020.

El criterio adoptado por el Banco para los bienes del Activo Fijo existentes al 31 de diciembre de 2019 que aún poseían años de vida útil, el valor residual fue determinado sobre el valor fiscal neto de los mismos.

Para los bienes dados de alta en el año 2021 y 2020, el valor residual es determinado sobre el valor del costo de los mismos, de acuerdo a la categoría de cada uno de ellos.

El costo de las mejoras que extienden la vida útil de los bienes o aumentan su capacidad productiva es imputado a las cuentas respectivas del activo. Los bienes en construcción están valuados al costo. Los gastos de mantenimiento son cargados a resultados. La depreciación de los bienes de uso es calculada por el método de línea recta, a partir del año siguiente al de su incorporación, aplicando las tasas anuales establecidas en las reglamentaciones de la Ley N° 125/91, las cuales resultan suficientes para extinguir los valores de los mismos al final de su vida útil estimada. El valor residual de los bienes revaluados considerados en su conjunto no excede su valor recuperable de cada ejercicio.

De acuerdo con la legislación bancaria, las entidades financieras que operan en Paraguay tienen prohibido dar en garantía los bienes de uso, salvo los que se afecten en respaldo de las operaciones de arrendamiento financiero y al Banco Central del Paraguay (Art. 70 inciso b. de la Ley 861/96). La legislación bancaria fija un límite para la inversión en bienes de uso que es el 50% del patrimonio efectivo de la entidad financiera. El saldo contable de los bienes de uso de la Entidad al 31 de diciembre de 2021 y 2020, se encuentra dentro del límite establecido.

CYCE / CONSULTORES Y CONTADORES DE EMPRESAS

21 FEB 2023

Firmado el solo efecto de identificar estos estados financieros con nuestro dictamen de fecha arriba mencionada

A continuación, se expone la composición de los saldos de bienes de uso:

Al 31 de diciembre de 2022

CONCEPTO	TASA DE DEPRECIACIÓN EN % ANUAL	VALOR DE COSTO REVALUADO	DEPRECIACIÓN ACUMULADA	VALOR CONTABLE NETO DE DEPRECIACIÓN
<b>PROPIOS</b>				
Inmuebles - terrenos	0,00	8.072.589.960	-	8.072.589.960
Inmuebles - edificio	2,50	65.066.610.671	(11.937.489.999)	53.129.120.672
Muebles, y útiles	10,00	90.574.663.114	(75.170.680.884)	15.403.982.230
Equipos de computación	25,00 y 50,00	101.766.658.155	(85.370.315.595)	16.396.342.560
Cajas de seguridad y tesoro	10,00	5.440.445.727	(5.232.741.232)	207.704.495
Material de transporte	5,00 y 20,00	27.839.663.484	(8.974.434.962)	18.865.228.522
<b>TOTAL</b>		<b>298.760.631.111</b>	<b>(186.685.662.672)</b>	<b>112.074.968.439</b>

Al 31 de diciembre de 2021

CONCEPTO	TASA DE DEPRECIACIÓN EN % ANUAL	VALOR DE COSTO REVALUADO	DEPRECIACIÓN ACUMULADA	VALOR CONTABLE NETO DE DEPRECIACIÓN
<b>PROPIOS</b>				
Inmuebles - terrenos	0,00	8.072.589.960	-	8.072.589.960
Inmuebles - edificio	2,50	65.066.610.671	(10.636.157.775)	54.430.452.896
Muebles, y útiles	10,00	89.251.545.584	(71.363.809.178)	17.887.736.406
Equipos de computación	25,00 y 50,00	91.199.512.861	(77.899.252.389)	13.300.260.472
Cajas de seguridad y tesoro	10,00	5.440.445.727	(5.163.346.732)	277.098.995
Material de transporte	5,00 y 20,00	28.243.511.723	(9.321.127.189)	18.922.384.534
<b>TOTAL</b>		<b>287.274.216.526</b>	<b>(174.383.693.263)</b>	<b>112.890.523.263</b>

### c.9 Cargos diferidos

La composición del rubro es la siguiente:

Al 31 de diciembre de 2022

Concepto	Saldo inicial neto	Aumentos	Bajas	Amortizaciones	Saldo final neto
Bienes intangibles – Sistemas	6.665.431.302	517.644.372	(1.766.234.662)	(921.000.372)	4.495.840.640
Mejoras e instalaciones en inmuebles arrendados	2.658.714.927	2.251.967.312	-	(2.702.558.383)	2.208.123.856
Material de escritorio y otros	4.412.747.995	5.734.376.493	-	(5.889.415.699)	4.257.708.789
<b>Total</b>	<b>13.736.894.224</b>	<b>8.503.988.177</b>	<b>(1.766.234.662)</b>	<b>(9.512.974.454)</b>	<b>10.961.673.285</b>

Al 31 de diciembre de 2021

Concepto	Saldo inicial neto	Aumentos	Bajas	Amortizaciones	Saldo final neto
Bienes intangibles – Sistemas	4.884.563.668	3.890.496.494	-	(2.109.628.860)	6.665.431.302
Mejoras e instalaciones en inmuebles arrendados	2.487.410.396	847.723.619	-	(676.419.088)	2.658.714.927
Material de escritorio y otros	2.685.997.608	5.989.224.245	-	(4.262.473.858)	4.412.747.995
<b>Total</b>	<b>10.057.971.672</b>	<b>10.727.444.358</b>		<b>(7.048.521.806)</b>	<b>13.736.894.224</b>

A partir del ejercicio 2016, la Entidad amortiza las mejoras e instalaciones en inmuebles arrendados acorde al periodo durante el cual se espera utilizar el activo amortizable por parte de la Entidad, establecido en el contrato de arrendamiento, a partir del mes siguiente de incorporación, conforme a la Resolución SB. SG. N° 202/2012.

CYCE - CONSULTORES Y CONTADORES DE EMPRESAS

24 FEB 2023

Firmado al solo efecto de justificar estos estados financieros con nuestro dictamen de fecha arriba mencionada

VAR-0026

### c.10 Pasivos subordinados

Al 31 de diciembre de 2022, el rubro Obligaciones por intermediación financiera - Sector no financiero, incluye el saldo de ₡ 353.459.946.000 (₡ 385.064.801.700 al 31 de diciembre de 2021), correspondiente a bonos subordinados y Bonos Financieros ₡ 300.000.000.000, según el siguiente detalle:

#### Bonos subordinados emitidos antes del programa de emisión global (\*)

Moneda	Monto emitido y colocado	Fecha de emisión	Fecha de vencimiento	Tasa promedio	Saldo adeudado al 31.12.2022 ₡	Saldo adeudado al 31.12.2021 ₡
₡	78.240.000.000	01/06/2009	(***)	15,88%	440.000.000	450.000.000
US\$	3.370.000	16/04/2010	(***)	7,50%	220.377.900	206.573.700
<b>Subtotales</b>					<b>660.377.900</b>	<b>656.573.700</b>

#### Bonos subordinados emitidos en el programa de emisión global

Serie	Monto emitido y colocado (**)	Fecha de emisión	Fecha de vencimiento	Tasa	Saldo adeudado al 31.12.2022 ₡	Saldo adeudado al 31.12.2021 ₡
5	100.000.000	23/05/2011	20/05/2021	17,00%	-	-
8	1.265.000.000	06/06/2011	03/06/2021	17,00%	-	-
12	500.000.000	08/07/2011	05/07/2021	17,00%	-	-
5	800.000.000	31/07/2012	29/07/2022	17,00%	-	800.000.000
1	6.180.000.000	15/06/2015	08/06/2020	13,00%	-	-
2	12.730.000.000	15/06/2015	02/06/2022	14,00%	-	12.730.000.000
3	16.422.000.000	15/06/2015	29/05/2025	16,00%	16.422.000.000	16.422.000.000
4	1.275.000.000	22/06/2015	22/06/2020	11,00%	-	-
5	3.691.000.000	22/06/2015	20/06/2022	13,00%	-	3.691.000.000
6	38.467.000.000	22/06/2015	19/06/2025	14,50%	38.467.000.000	38.467.000.000
7	1.545.000.000	06/07/2015	03/07/2020	11,00%	-	-
8	2.613.000.000	06/07/2015	04/07/2022	13,00%	-	2.613.000.000
9	4.105.000.000	06/07/2015	03/07/2025	14,50%	4.105.000.000	4.105.000.000
10	1.000.000.000	14/07/2015	13/07/2020	11,00%	-	-
11	1.045.000.000	14/07/2015	12/07/2022	13,00%	-	1.045.000.000
12	927.000.000	14/07/2015	11/07/2025	14,50%	927.000.000	927.000.000
1	50.000.000.000	22/07/2016	21/07/2021	12,00%	-	-
2	50.000.000.000	11/11/2016	01/11/2021	11,00%	-	-
3	18.000.000.000	03/05/2017	02/05/2022	10,00%	-	18.000.000.000
4	15.000.000.000	03/05/2017	30/04/2024	10,50%	15.000.000.000	15.000.000.000
5	42.000.000.000	08/05/2019	31/05/2024	9,50%	42.000.000.000	42.000.000.000
US\$ 1 S1	9.694.590.000	15/06/2015	29/05/2025	7,20%	12.488.081.000	11.705.843.000
US\$ 1 S2	1.710.810.000	22/06/2015	16/06/2025	7,00%	2.203.779.000	2.065.737.000
US\$ 2 S1	1.710.810.000	01/11/2016	01/11/2021	6,00%	-	-
US\$ 2 S2	1.140.540.000	01/11/2016	30/10/2026	6,50%	1.469.186.000	1.377.158.000
US\$ 2 S3	5.702.700.000	03/05/2017	02/05/2022	5,75%	-	6.885.790.000
US\$ 2 S4	11.405.400.000	03/05/2017	30/04/2027	6,50%	14.691.860.000	13.771.580.000
US\$ 2 S5	34.216.200.000	01/11/2017	30/10/2024	5,50%	44.075.580.000	41.314.740.000
US\$ 2 S6	22.810.800.000	01/11/2017	29/10/2027	6,00%	29.383.720.000	27.543.160.000
US\$ 2 S7	15.397.290.000	16/05/2018	12/05/2023	5,50%	19.834.011.000	18.591.633.000
US\$ 2 S8	11.405.400.000	16/05/2018	13/05/2025	6,00%	14.691.860.000	13.771.580.000
US\$ 2 S9	41.629.710.000	16/05/2018	12/05/2028	6,75%	53.625.289.000	50.266.267.000
USD2 S10	18.571.350.000	08/05/2019	06/05/2024	6,00%	22.037.790.000	20.657.370.000
USD2 S11	18.571.350.000	08/05/2019	04/05/2029	6,75%	22.037.790.000	20.657.370.000
FG1S1	100.000.000.000	30/11/2022	29/11/2024	8,50%	100.000.000.000	-
FG1S2	200.000.000.000	30/11/2022	28/11/2025	8,75%	200.000.000.000	-
<b>Subtotales</b>					<b>653.459.946.000</b>	<b>384.408.228.000</b>
<b>Total general de bonos</b>					<b>654.120.323.900</b>	<b>385.064.801.700</b>

(\*) En marzo de 2010 la Comisión Nacional de Valores del Paraguay (CNV), mediante Resolución N° 1260/10, reglamenta la emisión de títulos de deuda bajo el esquema de "Programa de emisión global". Se entiende por "Programa de emisión global" la emisión mediante la cual una Entidad estructural con cargo a un monto global, la realización de varias emisiones a través de Series.

(\*\*) Estas emisiones se han realizado en guaraníes y dólares estadounidenses

CYCE CONSULTORES Y CONTADORES DE EMPRESAS

24 FEB 2023

Firmado al solo efecto de comunicar estos estados financieros con nuestro dictamen de fecha arriba mencionada

VAR-0026

(\*\*) Los títulos correspondientes a las emisiones realizadas por la Entidad con anterioridad a la vigencia de los programas de emisión global, poseen vencimientos entre el año 2015 hasta el año 2027. Excepto por lo señalado precedentemente, la Entidad no cuenta con otros pasivos subordinado

### c.11 Limitaciones a la libre disponibilidad de los activos o del patrimonio y cualquier otra restricción al derecho de propiedad

Al 31 de diciembre de 2022 y 2021 existen las siguientes limitaciones:

- Depósitos en el Banco Central del Paraguay en concepto de encaje legal y encaje especial según se describe en nota c.16,
- Restricciones a la distribución de utilidades según se describe en nota d.3.
- Restricciones para dar en garantía los bienes de uso según se describe en la nota c.8.
- Restricciones regulatorias para dar en garantía componentes del activo en respaldo de los depósitos captados del público.

No existen otras limitaciones a la libre disponibilidad de los activos o del patrimonio y cualquier otra restricción al derecho de propiedad.

### c.12 Garantías otorgadas respecto a pasivos

Al 31 de diciembre de 2022 y 2021 existen garantías otorgadas por la entidad respecto a sus pasivos; y las obligaciones contraídas y emergentes con la Agencia Financiera de Desarrollo (AFD), cuyos contratos son y serán obligaciones directas e incondicionales de la entidad, constituyéndose las mismas en créditos privilegiados con respecto a otras obligaciones y pasivos (actuales o contingentes) no garantizados y no subordinados, emitidos, creados o asumidos actualmente o en el futuro por la entidad.

Al 31 de diciembre de 2022, la Entidad ha entregado en garantía de contratos de préstamos los siguientes valores de su cartera de créditos:

La cartera de tarjetas de crédito “Afinidad de la marca Bancard Check” por valor ₡ 13.949.061.188 a favor de Bancard S.A.; con el objeto de garantizar el fiel cumplimiento de las obligaciones como Entidad Emisora.

### c.13 Distribución de créditos y obligaciones por intermediación financiera según sus vencimientos

La Gerencia de la Entidad controla su liquidez fundamentalmente mediante el calce de vencimientos de sus activos y pasivos, conforme a las estrategias de corto, mediano y largo plazo definidas y monitoreadas permanentemente, tanto para los activos como para los pasivos. Adicionalmente, la Entidad tiene definidos planes de contingencia para casos de necesidades de liquidez transitorias.

Al 31 de diciembre de 2022:

Concepto	Plazos que restan para su vencimiento					Total
	Hasta 30 días	De 31 hasta 180 días	De 181 hasta 1 año	Más de 1 año y hasta 3 años	Más de 3 años	
	₡	₡	₡	₡	₡	₡
Créditos vigentes sector financiero	923.746.804.923	551.282.012.919	340.371.071.549	548.889.829.746	76.390.174.559	2.440.669.893.696
Créditos vigentes sector no financiero	1.589.995.857.715	5.711.925.879.558	3.128.509.790.667	4.236.739.074.667	3.552.257.108.974	18.219.427.702.581
<b>Total créditos vigentes</b>	<b>2.513.742.662.638</b>	<b>6.263.297.893.477</b>	<b>3.468.850.862.216</b>	<b>4.785.628.904.413</b>	<b>3.628.637.283.533</b>	<b>20.660.097.596.277</b>
Obligaciones sector financiero	1.427.895.651.791	294.818.376.803	576.806.679.081	3.020.919.947.495	933.534.466.471	6.273.975.121.641
Obligaciones sector no financiero	10.684.544.240.224	1.250.893.892.612	1.336.270.061.334	3.176.606.217.746	1.618.423.173.432	18.066.737.585.348
<b>Total de obligaciones</b>	<b>12.112.439.892.015</b>	<b>1.545.712.269.415</b>	<b>1.913.076.740.415</b>	<b>6.197.526.165.241</b>	<b>2.571.957.639.902</b>	<b>24.340.712.706.989</b>

CYCE CONSULTORES Y CONTADORES DE EMPRESAS

24 FEB 2023

Firmado al solo efecto de validar los estados financieros con nuestra firma de fecha arriba mencionada.

VAR-0026

Al 31 de diciembre de 2021:

Concepto	Plazos que restan para su vencimiento					Total
	Hasta 30 días	De 31 hasta 180 días	De 181 hasta 1 año	Más de 1 año y hasta 3 años	Más de 3 años	
	₱	₱	₱	₱	₱	
Créditos vigentes sector financiero	464.313.911.494	312.890.268.568	1.459.321.950.006	482.684.064.383	132.826.035.381	2.852.035.329.832
Créditos vigentes sector no financiero	1.792.888.929.878	3.487.021.159.504	593.055.080.830	3.460.727.198.141	6.521.958.816.167	15.855.651.184.520
<b>Total créditos vigentes</b>	<b>2.257.202.841.372</b>	<b>3.799.911.428.072</b>	<b>2.052.376.130.836</b>	<b>3.943.411.262.524</b>	<b>6.654.784.851.548</b>	<b>18.707.686.514.352</b>
Obligaciones sector financiero	1.438.049.917.103	220.142.729.135	135.624.420.346	2.529.044.186.775	1.238.076.743.677	5.560.937.997.036
Obligaciones sector no financiero	10.022.378.990.435	973.967.013.595	1.405.119.395.651	984.492.606.121	2.972.043.720.737	16.358.001.726.539
<b>Total de obligaciones</b>	<b>11.460.428.907.538</b>	<b>1.194.109.742.730</b>	<b>1.540.743.815.997</b>	<b>3.513.536.792.896</b>	<b>4.210.120.464.414</b>	<b>21.918.939.723.575</b>

#### c.14 Obligaciones por intermediación financiera

El saldo se compone como sigue:

##### c.14.1 Saldos del sector financiero:

Conceptos	31 de diciembre de	
	2022	2021
Depósitos	1.439.722.444.123	2.046.840.090.290
Operaciones a liquidar	100.859.826.721	-
Préstamos de entidades financieras AFD (*)	175.548.852.752	166.057.823.552
Préstamos de entidades financieras del exterior	2.312.620.370.215	1.261.774.456.270
Operaciones Pendientes de Compensación	24.489.423	242.621.564
Obligaciones o debentures y bonos emitidos en circulación (**)	2.205.779.000.000	2.065.737.000.000
Acreedores por cargos financieros devengados	41.420.138.407	20.286.005.360
<b>Total sector financiero</b>	<b>6.273.975.121.641</b>	<b>5.560.937.997.036</b>

(\*) Corresponde al saldo de los préstamos obtenidos de la Agencia Financiera de Desarrollo (AFD), con fechas de vencimiento comprendidas entre enero de 2023 y noviembre de 2042, a tasas de interés reajustables anualmente que oscilan entre el 4,0 % y 9,50 % en moneda nacional y entre 6,00 % y 6,00 % en dólares (entre 4,50 % y 11,10 % al 31 de diciembre de 2021 en moneda nacional y en dólares entre 4,72% y 6%)

(\*\*) Corresponde a la emisión de un "Bono Sostenible" en los mercados internacionales por un monto de USD 300 millones a 5 años de plazo a una tasa de 2,75%

CYCE - CONSULTORES Y CONTADORES DE EMPRESAS

14 FEB 2023

Firmado al solo efecto de verificar estos estados financieros con nuestro dictamen de fecha arriba mencionada

**c.14.2 Saldos del sector no financiero**

Conceptos	31 de diciembre de	
	2022 G	2021 G
<b>Depósitos - Sector privado</b>		
Cuentas corrientes	5.126.505.717.909	5.540.688.052.597
Depósitos a la vista	2.382.702.726.095	2.096.231.404.648
Acreedores por documentos para compensar	49.423.506.689	12.993.032.788
Depósitos a la vista - Documentos pendientes de compensar	36.967.657.062	28.720.373.830
Cheques certificados	350.637.577	557.693.243
Depósitos a plazo fijo	15.448.627.374	8.754.301.031
Certificados de depósito de ahorro	4.418.950.672.458	3.921.250.798.271
Depósitos afectados en garantía	18.667.169.277	7.792.494.990
Depósitos a la vista - Combinadas con cuentas corrientes.	2.317.283.654.037	1.773.216.529.845
	<b>14.366.300.368.478</b>	<b>13.390.204.681.243</b>
<b>Depósitos - Sector público</b>		
Depósitos a la vista combinadas con cuentas corrientes.	293.737.231.258	225.175.671.475
Agencias Descentralizadas	42.326.804.269	-
Cuentas corrientes	197.005.800.343	156.014.250.547
Depósitos a la vista	20.920.750.968	15.902.228.429
Certificados de depósito de ahorro	2.377.292.389.777	2.075.834.493.333
	<b>2.931.282.976.615</b>	<b>2.472.926.643.784</b>
Otras obligaciones por intermediación financiera	5.277.252.195	5.945.488.818
Operaciones a liquidar	-	-
Obligaciones o debentures y bonos emitidos en circulación (Nota c.10)	654.120.323.900	385.064.801.700
Acreedores por cargos financieros devengados	109.756.664.160	103.860.110.994
<b>Total sector no financiero</b>	<b>18.066.737.585.348</b>	<b>16.358.001.726.539</b>

Las tasas anuales de interés pagadas por la Entidad sobre sus depósitos a la vista y a plazo están reguladas por el mercado, pudiendo la Entidad fijar libremente sus tasas pasivas de interés. Las tasas nominales promedio de interés pasivas de la Entidad fluctúan dentro de los siguientes rangos:

31 de diciembre de 2022	Moneda Nacional		Moneda Extranjera	
	Mínima	Máxima	Mínima	Máxima
Ahorro a la vista	0,00%	0,22%	0,00%	0,18%
Certificados de depósitos de ahorro	4,50%	8,75%	1,25%	5,25%

31 de diciembre de 2021	Moneda Nacional		Moneda Extranjera	
	Mínima	Máxima	Mínima	Máxima
Ahorro a la vista	0,00%	0,22%	0,00%	0,18%
Certificados de depósitos de ahorro	0,25%	5,75%	0,25%	2,60%

CYCE- CONSULTORES Y CONTADORES DE EMPRESAS

24 FEB 2023

Firmado al solo efecto de reconocer estos estados financieros con nuestro dictamen de fecha arriba mencionada

### c.15 Concentración de la cartera de préstamos y depósitos

#### c.15.1 Cartera de créditos por intermediación financiera

La concentración de la cartera de créditos del sector financiero y no financiero al cierre de cada ejercicio se presenta a continuación:

Al 31 de diciembre de 2022.

Número de clientes	Monto y porcentaje de cartera de préstamos SF				Monto y porcentaje de cartera de préstamos SNF			
	Vigente (*)		Vencida (*)		Vigente (*)		Vencida (*)	
	G	%	G	%	G	%	G	%
10 Mayores Deudores	1.628.298.453.208	77,57	4.185.526.041	100,00	2.724.784.561.952	16,85	137.704.197.493	51,21
50 Mayores Deudores subsiguientes	710.429.903.480	22,43	-	0,00	4.263.273.434.102	19,90	88.188.871.426	34,05
100 Mayores Deudores subsiguientes	1.108.136.822	0,00	-	0,00	3.295.061.284.937	16,16	33.533.708.073	9,15
Otros deudores subsiguientes	-	0,00	-	0,00	8.357.867.631.229	47,09	35.359.095.706	5,58
<b>Total de la cartera de préstamos</b>	<b>2.339.836.493.510</b>	<b>100,00</b>	<b>4.185.526.041</b>	<b>100,00</b>	<b>18.640.986.912.220</b>	<b>100,00</b>	<b>294.785.872.698</b>	<b>100,00</b>

Al 31 de diciembre de 2021:

Número de clientes	Monto y porcentaje de cartera de préstamos SF				Monto y porcentaje de cartera de préstamos SNF			
	Vigente (*)		Vencida (*)		Vigente (*)		Vencida (*)	
	G	%	G	%	G	%	G	%
10 Mayores Deudores	2.212.410.625.191	77,57%	26.002.168	100,00%	2.733.011.328.574	16,85%	136.503.612.008	51,21%
50 Mayores Deudores subsiguientes	639.840.745.258	22,43%	-	0,00%	3.228.292.619.036	19,90%	90.772.624.562	34,05%
100 Mayores Deudores subsiguientes	-	0,00%	-	0,00%	2.621.837.658.422	16,16%	24.390.745.210	9,15%
Otros deudores subsiguientes	-	0,00%	-	0,00%	7.638.404.230.749	47,09%	14.883.786.193	5,58%
<b>Total cartera de crédito</b>	<b>2.852.251.370.449</b>	<b>100,00%</b>	<b>26.002.168</b>	<b>100,00%</b>	<b>16.221.545.836.781</b>	<b>100,00%</b>	<b>266.550.767.973</b>	<b>100,00%</b>

(\*) Las cifras se exponen sin considerar las provisiones sobre riesgos crediticios constituidas, las operaciones a liquidar y ganancias a realizar al 31 de diciembre de 2022 y 2021.

#### c.15.2 Cartera de depósitos a plazo y a la vista por sector

La concentración de la cartera de depósitos al cierre de cada ejercicio se presenta a continuación:

Al 31 de diciembre de 2022:

Número de clientes	Monto y porcentaje de cartera de depósitos					
	Sector Financiero		Sector Privado		Sector Público	
	G	%	G	%	G	%
10 Mayores depositantes	839.797.941.636	58,33	1.845.267.433.717	12,84	2.734.826.557.051	94,66
50 Mayores depositantes subsiguientes	474.459.618.094	32,95	2.188.850.924.753	15,24	138.656.795.748	4,8
100 Mayores depositantes subsiguientes	100.108.662.905	6,95	1.721.912.429.191	11,99	15.472.819.547	0,54
Otros depositantes subsiguientes	25.356.221.483	1,76	3.610.269.580.817	59,93	-	-
<b>Total de la cartera de depósitos</b>	<b>1.439.722.444.123</b>	<b>100,00</b>	<b>14.366.300.368.478</b>	<b>100,00</b>	<b>2.858.956.172.346</b>	<b>100,00</b>

CYCE - CONSULTORES Y CONTADORES DE EMPRESAS

24 FEB 2023

Firmado al solo efecto de identificar estos estados financieros con nuestro dictamen de fecha arriba mencionada

VAR-0026

Al 31 de diciembre de 2021:

Número de clientes	Monto y porcentaje de cartera de depósitos					
	Sector Financiero		Sector Privado		Sector Público	
	G	%	G	%	G	%
10 Mayores depositantes	1.331.862.765.857	65,07	1.256.297.439.325	9,38	2.321.776.465.483	93,89
50 Mayores depositantes subsiguientes	545.419.653.806	26,65	1.960.765.105.500	14,64	135.347.240.796	5,47
100 Mayores depositantes subsiguientes	145.399.305.404	7,10	1.640.891.486.909	12,25	15.802.937.505	0,64
Otros depositantes subsiguientes	24.158.365.223	1,18	8.532.250.649.509	63,72	-	0,00
<b>Total de la cartera de depósitos</b>	<b>2.046.840.090.290</b>	<b>100,00</b>	<b>13.390.204.681.243</b>	<b>100,00</b>	<b>2.472.926.643.784</b>	<b>100,00</b>

(\*) Se exponen los saldos de capital sin considerar los intereses devengados al 31 de diciembre de 2022 y 2021

### c.15.3 Concentración por país y moneda

La concentración de la cartera de préstamos y depósitos por país y moneda al cierre de cada ejercicio, se presenta a continuación:

Al 31 de diciembre de 2022:

Concepto	Créditos Sector Financiero (*)		Créditos Sector No Financiero (*)		Depósitos Sector Financiero (**)		Depósitos Sector No Financiero (**)		Depósitos Sector Público (**)	
	G	%	G	%	G	%	G	%	G	%
Residentes en el país	1.547.284.105.810	66,13%	18.640.986.912.220	100,00%	1.439.678.934.196	100,00%	14.366.300.368.478	100,00	2.888.956.172.346	100,00%
No residentes en el país	792.552.387.700	33,87%	-	0,00	43.509.927	0,00	-	0,00	-	0,00
<b>Total</b>	<b>2.339.836.493.510</b>	<b>100%</b>	<b>18.640.986.912.220</b>	<b>100%</b>	<b>1.439.722.444.123</b>	<b>100%</b>	<b>14.366.300.368.478</b>	<b>100</b>	<b>2.888.956.172.346</b>	<b>100</b>
En moneda nacional	711.261.285.021	30,40%	9.534.752.769.980	51,15%	1.224.289.215.971	85,04%	6.940.204.381.959	48,31	2.776.598.097.513	96,17%
En moneda extranjera	1.628.575.208.489	69,60%	9.106.234.142.240	48,85%	215.433.228.152	14,96%	7.426.095.986.519	51,69	112.358.074.833	3,83%
<b>Total</b>	<b>2.339.836.493.510</b>	<b>100%</b>	<b>18.640.986.912.220</b>	<b>100%</b>	<b>1.439.722.444.123</b>	<b>100%</b>	<b>14.366.300.368.478</b>	<b>100%</b>	<b>2.888.956.172.346</b>	<b>100%</b>

Al 31 de diciembre de 2021:

Concepto	Créditos Sector Financiero (*)		Créditos Sector No Financiero (*)		Depósitos Sector Financiero (**)		Depósitos Sector No Financiero (**)		Depósitos Sector Público (**)	
	G	%	G	%	G	%	G	%	G	%
Residentes en el país	1.357.587.364.099	47,60%	16.221.545.836.781	100,00%	2.043.794.320.101	99,85%	13.390.204.681.243	100,00%	2.472.926.643.784	100,00%
No residentes en el país	1.494.664.006.350	52,40%	-	0,00%	3.045.770.189	0,15%	-	0,00%	-	0,00%
<b>Total</b>	<b>2.852.251.370.449</b>	<b>100%</b>	<b>16.221.545.836.781</b>	<b>100,00%</b>	<b>2.046.840.090.290</b>	<b>100%</b>	<b>13.390.204.681.243</b>	<b>100,00%</b>	<b>2.472.926.643.784</b>	<b>100,00%</b>
En moneda nacional	790.389.531.311	27,71%	9.182.989.784.268	56,61%	1.776.383.975.762	86,79%	6.573.089.880.076	49,09%	2.414.862.155.228	97,65%
En moneda extranjera	2.061.861.839.138	72,29%	7.038.556.052.513	43,39%	270.456.114.528	13,21%	6.817.114.801.167	50,91%	58.064.488.556	2,35%
<b>Total</b>	<b>2.852.251.370.449</b>	<b>100%</b>	<b>16.221.545.836.781</b>	<b>100,00%</b>	<b>2.046.840.090.290</b>	<b>100,00%</b>	<b>13.390.204.681.243</b>	<b>100,00%</b>	<b>2.472.926.643.784</b>	<b>100,00%</b>

(\*) Las cifras se exponen sin considerar las provisiones sobre riesgos crediticios constituidas, las operaciones a liquidar y ganancias a realizar al 31 de diciembre de 2022 y 2021. Los saldos no incluyen créditos vencidos.

(\*\*) Los saldos no incluyen intereses devengados ni operaciones a liquidar al 31 de diciembre de 2022 y 2021

CYCE / CONSULTORES Y CONTADORES DE EMPRESAS

24 FEB 2023

Elmado al solo efecto de validar estos saldos financieros con nuestro dictamen de fecha arriba mencionada

#### c.15.4 Cartera de créditos al sector no financiero distribuida por sector económico

La cartera de créditos al cierre de cada ejercicio segregada por sector económico se presenta a continuación:

Sector económico	Riesgo (*) 31 de diciembre de			
	2022		2021	
	G	%	G	%
Agrícola	2.794.002.369.428	14,76%	2.433.775.945.229	14,76%
Ganadería	1.984.021.072.205	10,48%	1.493.723.410.963	9,06%
Industria	3.017.898.333.954	15,94%	2.827.608.406.339	17,15%
Comercio al por mayor	3.540.868.374.697	18,70%	2.940.278.676.256	17,83%
Comercio al por menor	2.268.187.986.245	11,98%	1.993.164.465.304	12,09%
Servicios	4.489.176.740.849	23,71%	4.065.171.708.022	24,66%
Familias	841.617.907.540	4,44%	734.373.992.641	4,45%
<b>Total</b>	<b>18.935.772.784.918</b>	<b>100%</b>	<b>16.488.096.604.754</b>	<b>100%</b>

(\*) Incluye saldos de créditos vigentes y vencidos más intereses devengados a cobrar, excluyendo las provisiones, operaciones a liquidar y ganancias por valuación en suspenso al 31 de diciembre de 2022 y 2021.

#### c.16 Depósitos en el Banco Central del Paraguay

El saldo de esta cuenta corresponde a depósitos mantenidos en el Banco Central del Paraguay bajo los siguientes conceptos:

Concepto	31 de diciembre de	
	2022	2021
	G	G
Encaje Legal -guaraníes	872.208.252.545	658.029.570.460
Encaje Legal - Moneda Extranjera	1.192.565.742.779	1.064.301.484.017
Encaje especial - Resolución N° 1/131 (*)	1.110.546.735	6.675.638.336
Depósitos en dólares americanos	132.422.765.650	79.399.839.048
Encaje legal adicional - Rescate anticipado M/E	-	-
Depósitos por operaciones monetarias	631.092.196.870	556.529.321.805
<b>Total</b>	<b>2.829.399.504.579</b>	<b>2.364.935.853.666</b>

(\*) Encajes especiales por reducción de Encaje Legal, (Resolución N°7 Acta N°25 del 26 de abril del 2020 y Resolución 8 Acta N°25 del 26 de abril del 2020, Encaje legal - Moneda Nacional - Moneda Extranjera.

##### a) Encaje legal - Moneda Nacional

Conforme con lo establecido en la Resolución del Directorio del Banco Central del Paraguay N° 30, Acta N° 44 de fecha 28 de setiembre de 2012 y sus modificaciones posteriores, los Bancos deben mantener encajes legales sobre los depósitos en moneda nacional, en la siguiente proporción:

	Vista	De 2 días a 369 días	De 361 días Hasta 540 días	Más de 540 días
Cuenta adelanto	18%	-	-	-
Cuenta corriente	18%	-	-	-
Depósitos de ahorro	18%	-	-	-
Depósitos de ahorro a plazo (*)	-	18%	0%	0%
CDA	-	18%	0%	0%
Títulos de inversión	-	18%	0%	0%
Certificados bursátiles	-	-	-	0%

CYCE - CONSULTORES Y CONTADORES EN EMPRESAS

27 FEB 2023

Firmado al sólo efecto de constatar estos estados financieros con nuestro dictamen de fecha 27 de febrero de 2023.

www.bancocontinental.com.py

**b) Encaje legal - Moneda extranjera**

Conforme con lo establecido en la Resolución del Directorio del Banco Central del Paraguay N° 31, Acta N° 44 de fecha 28 de setiembre de 2012 y sus modificaciones posteriores, desde la fecha de vigencia de esta los Bancos deben mantener encajes legales sobre los depósitos en moneda extranjera en la siguiente proporción:

	Vista	De 2 días a 360 días	Más de 360 días hasta 540 días	Más de 540 días hasta 1.080 días	Más de 1.080 días
Cuenta Corriente	24,00%	-	-	-	-
Depósito de Ahorro	24,00%	-	-	-	-
Depósitos de Ahorro a Plazo	-	24,00%	16,5%	0,00%	0,00%
Certificado de depósito de ahorro	-	24,00%	16,5%	0,00%	0,00%
Título de inversión	-	-	16,5%	0,00%	0,00%

**c) Encajes especiales por cancelación anticipada de o rescate anticipado de los instrumentos a plazo (Resolución N°31, Acta N°44 del 28 de setiembre del 2012 y Resolución N°30, Acta N°44 del 28 de setiembre del 2012)**

En caso de cancelaciones anticipadas de instrumentos con vencimientos superiores a 360 días, se aplicará por un plazo equivalente al tiempo transcurrido entre la fecha de inicio de la operación y la fecha de la cancelación anticipada, la siguiente tasa de encaje legal:

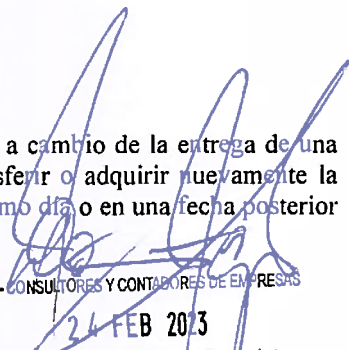
- Para depósitos en moneda nacional, la tasa de encaje aplicada sobre los depósitos a la vista moneda nacional más 2 (dos) puntos porcentuales,
- Para los depósitos en moneda extranjera, tasa de encaje aplicada sobre los depósitos a la vista moneda extranjera más 4 (cuatro) puntos porcentuales
- Disponer que el encaje legal sobre los depósitos a la vista y de 2 hasta 360 días de plazo de cada entidad financiera establecido en el artículo precedente, podrá ser utilizado hasta un porcentaje máximo del 11% de los depósitos del público en cada periodo en encaje legal, de acuerdo al siguiente cuadro.

Tasa de Encaje sobre los depósitos en la Vista y depósitos de 2 días hasta 360 días de plazo.	
Encaje legal	18,00%
Total	18,00%

**c.17 Operaciones a liquidar**

**a) Operaciones de reporto o repo:**

Una operación repo se presenta cuando el Banco adquiere o transfiere valores, a cambio de la entrega de una suma de dinero, asumiendo en dicho acto y momento el compromiso de transferir o adquirir nuevamente la propiedad a su "contraparte" valores de la misma especie y características el mismo día o en una fecha posterior y a un precio determinado.

  
 CYCE - CONSULTORES Y CONTADORES DE EMPRESAS  
 24 FEB 2013  
 Firmado al solo efecto de identificar estos estados financieros con nuestro dictamen de fecha arriba mencionada

Conforme a disposiciones del Banco Central del Paraguay las operaciones de reporto se encuentran registradas como parte de "Operaciones a liquidar" en los rubros Créditos vigentes por intermediación financiera y Obligaciones por intermediación financiera.

Ventas a futuro de valores comprados	31/12/2022	31/12/2021
Sector financiero:	G	G
Deudores por operaciones de venta a futuro de valores comprados	100.859.826.721	-
Acreedores por operaciones de venta a futuro de valores comprados	(100.859.826.721)	-

#### b) Forward

Los contratos de intercambio obligatorio de monedas a futuro a un tipo de cambio previamente pactado entre las partes ("Forwards" de monedas) son contabilizadas inicialmente a su valor de concertación. Posteriormente, todo cambio en dicho importe, se imputa a resultados valuando a su valor nominal convertido a precios spot de inicio; y todos los contratos denominados en moneda extranjera son actualizados al tipo de cambio spot de la fecha de presentación de los estados financieros. Los saldos de estas operaciones se encuentran registrados como parte de "Operaciones a liquidar" en los rubros Créditos vigentes por intermediación financiera y Obligaciones por intermediación financiera.

Ventas a futuro de moneda extranjera	31/12/2022	31/12/2021
Sector financiero:		
Deudores por operaciones de venta a futuro de moneda extranjera	-	-
Sector no financiero:		
Deudores por operaciones de venta a futuro de moneda extranjera	-	206.245.666
<b>Compras a futuro de moneda extranjera</b>	<b>31/12/2022</b>	<b>31/12/2021</b>
Sector financiero:		
Acreedores por operaciones de compra a futuro de moneda extranjera	-	-
<b>Total de operaciones a liquidar - Activo</b>	<b>-</b>	<b>206.245.666</b>
<b>Total de operaciones a liquidar - Pasivo</b>	<b>-</b>	<b>206.245.666</b>

#### c.18 Otras obligaciones diversas

La composición de la línea "Otras obligaciones diversas" al cierre de cada ejercicio, es la siguiente:

Concepto	31 de diciembre de	
	2022	2021
Cheques de gerencia	7.385.719.919	19.029.748.764
Cartas de crédito prepagadas	-	1.585.617.556
Ganancias a realizar por venta de cartera	1.407.669.533	1.053.580.752
Acreedores x Cesión de Creditos	-	3.600.000.000
Comisiones percibidas a transferir a FOGAPY	4.044.909.767	4.860.867.313
Otros	65.731.138.015	54.413.184.168
<b>Total</b>	<b>78.569.437.234</b>	<b>84.542.998.553</b>

CYCE CONSULTORES Y CONTADORES DE EMPRESAS

24 FEB 2023

Firmado al solo efecto de identificar estos estados financieros con nuestro dictamen de fecha arriba mencionada

## c.19 Hechos importantes

### c.19.1 Contingencias y compromisos

De acuerdo con la información proporcionada por los asesores legales de la Entidad, a la fecha existen litigios y juicios iniciados por terceros contra la Entidad y aún no finiquitados, en virtud de los cuales se reclama a la Entidad el pago de remuneraciones, indemnizaciones civiles por supuestos daños y perjuicios y acciones de nulidad y repetición de lo pagado.

Al 31 de diciembre de 2022 y 2021 la Entidad ha constituido, en base a la opinión de sus asesores legales, provisiones por los eventuales pasivos que pudieran derivarse de dichas situaciones por un total de ₡ 2.576.265.933, y provisiones para despidos por ₡ 6.030.164.048 (₡ 366.046.954 al 31 de diciembre de 2021) las cuales se exponen contablemente en el rubro del pasivo "Previsiones" y que la Gerencia de la Entidad estima suficientes para cubrir las referidas contingencias.

Asimismo, la Entidad tiene constituidas provisiones sobre las líneas de créditos no utilizadas de tarjetas de créditos con categorías "2", "3", "4", "5" y "6" por un monto total de ₡ 571.083.661 al 31 de diciembre de 2022 y ₡ 693.503.390 al 31 de diciembre de 2021.

Además de lo señalado precedentemente, no existen al 31 de diciembre 2022 otras situaciones contingentes, ni reclamos que pudieran resultar en la generación de obligaciones relevantes para la Entidad.

#### c.19.1.1 Otros hechos que por su importancia justifique su exposición

##### a) Convenios firmados con Organismos Internacionales

El Banco Continental S.A.E.C.A. ha fortalecido sus relaciones con importantes entidades financieras internacionales. Firmó varios acuerdos con el objeto de obtener fondos de mediano y largo plazo, que permitan al Banco dotar de un mayor financiamiento a las pequeñas y medianas empresas, PYMES. El sistema financiero local posee una alta participación de los depósitos a la vista, lo que conlleva a una necesidad de buscar fondeos de mediano y largo plazo que permitan un mayor desarrollo de los diferentes sectores de la economía. Con esto, el Banco está fomentando las unidades productivas, industriales, comerciales y de servicios que operan en el país.

##### **International Financial Corporation; convenios firmados en julio 2008 y mayo de 2015.**

En julio de 2008 el Banco inicia una relación con la IFC bajo el programa de IFC's Global Trade Finance Program (GTFP), donde se aprueba una línea de créditos para operaciones de Comercio Exterior.

Por otro lado, el 11 de mayo de 2015 la IFC otorgó un préstamo de US\$ 75 millones al Banco Continental a un plazo de 5 años, con el fin de aumentar el acceso al financiamiento para las pequeñas y medianas empresas cuyo papel es fundamental en la creación de empleo y la reducción de la pobreza. El financiamiento de IFC consiste en un préstamo de US\$ 50 millones aportados por IFC y de US\$ 25 millones provenientes del Programa de Cartera de Préstamos Conjuntos Administrado por IFC.

Finalmente, en mayo de 2019, la IFC otorgó a Banco Continental un préstamo de US\$ 100 millones a un plazo de 5 años, con la finalidad de fortalecer el financiamiento a las PYMEs y el sector Agropusiness.

CYCE - CONSULTORES Y CONTADORES DE EMPRESAS

24 FEB 2023

Firmado al solo efecto de verificar estos estados financieros con nuestro dictamen de fecha arriba mencionada

### CAF, DEG y PROPARCO; convenio firmado el 14 de diciembre de 2017

El 14 de diciembre de 2017 Banco Continental S.A.E.C.A. firmó con un contrato de préstamo sindicado con la CAF-Banco de Desarrollo de América Latina (líder de la sindicación), el Banco Alemán de Desarrollo e Inversiones (DEG por sus siglas en alemán) y la Sociedad de Promoción y Participación para la Cooperación Económica S.A. (PROPARCO por sus siglas en francés). El objetivo del préstamo es la promoción el financiamiento de los proyectos de pequeñas y medianas empresas de Paraguay en los sectores agrícola y agroindustrial. El monto total de este sindicado fue de US\$ 80.000.000 a un plazo de 5 y 7 años.

Cabe destacar que la CAF tiene como misión impulsar el desarrollo sostenible y la integración regional, mediante el financiamiento de proyectos de los sectores público y privado, la provisión de cooperación técnica y otros servicios especializados. Por su parte, DEG es un aliado de las empresas en países en vías de desarrollo y países emergentes, siendo una de las mayores instituciones de financiación del desarrollo para el sector privado con un portafolio de alrededor de 8,6 mil millones de euros en más de 80 países. Finalmente, PROPARCO, es una filial de la Agencia Francesa de Desarrollo (AFD) para el financiamiento del sector privado; apoyan fuertemente a proyectos liderados por empresas e instituciones financieras en países en desarrollo y emergentes, desde pymes hasta grupos bancarios regionales, incluidas instituciones de microfinanzas.

### DEG (Banco Alemán de Desarrollo e Inversiones)

El 16 de septiembre de 2019, Banco Continental selló un acuerdo de financiamiento con la DEG (Banco Alemán de Desarrollo e Inversiones) por USD 40 millones a un plazo de 5 años con el objetivo de apoyar la asistencia crediticia a pequeñas y medianas empresas (PYMES), empresas corporativas de pequeña escala, proyectos relacionados a infraestructura y energía renovable.

DEG brinda financiamiento a largo plazo a empresas privadas en países emergentes y en desarrollo y las asesora mientras implementan sus inversiones. De este modo, pueden desarrollarse con éxito y de manera sostenible, al tiempo que generan valor agregado local y crean empleos calificados. Como institución financiera de desarrollo, también ingresan deliberadamente en mercados difíciles y promueven la expansión del sector privado en aquellos lugares.

### PROPARCO (Agencia de Desarrollo Francesa)

En diciembre de 2020, Banco Continental firmó de un contrato de préstamo con PROPARCO (Sociedad de Promoción y de Participación para la Cooperación Económica – Agencia de Desarrollo Francesa) por valor de USD 30 millones a siete años con el objetivo de financiar a PYMES y proyectos que ayuden a mitigar el impacto de cambio climático (proyectos verdes).

Proparco participa del financiamiento y acompañamiento a empresas e instituciones financieras en África, Asia, América Latina y Oriente Medio. Su actuación se concentra en los sectores clave del desarrollo: infraestructura con foco en energías renovables, agroindustria, instituciones financieras, salud, educación. Su participación apunta a reforzar la actuación de los actores privados a la realización de los Objetivos de Desarrollo Sostenible adoptados por la comunidad internacional en 2015.

### BID (Banco Interamericano de Desarrollo) y BID Invest

En diciembre de 2022, Banco Continental firmó de un contrato de préstamo con el BID por valor de USD 70 millones a cinco años con el objetivo de financiar el crecimiento de la cartera verde del banco. Adicionalmente, el acuerdo contempla la posibilidad de movilizar recursos de inversores institucionales a través de un Préstamo B por un monto a determinar de acuerdo con las condiciones de mercado.

Se destaca que el Banco Interamericano de Desarrollo es una de las principales fuentes de financiamiento de largo plazo para proyectos de desarrollo económico en Latinoamérica y el Caribe.

En el marco de las relaciones con el BID, se debe mencionar el Banco forma parte del Programa de Comercio Exterior (TFFP) *Trade Finance Facilitation Program* del BID como banco emisor.

CYCE-CONSULTORES Y CONTROLADORES DE EMPRESAS

24 FEB 2023

Firmado al solo efecto de comunicar estos estados financieros con nuestro dictamen de fecha anterior.

b) Emisión de bonos en los mercados internacionales

Banco Continental realizó en diciembre de 2020 la emisión de un “Bono Sostenible” en los mercados internacionales por un monto de USD 300 millones a 5 años de plazo y regresó de esta manera a los mercados internacionales luego de su primera emisión en el año 2012. De esta forma, Continental se convierte en la primera institución financiera latinoamericana en emitir bonos internacionales para financiar proyectos de impacto que contribuyan al desarrollo sostenible.

El compromiso del Banco con el desarrollo sostenible está inherentemente vinculado a la dependencia histórica del Paraguay de los sectores agrícola y ganadero como motores del crecimiento económico.

Con la emisión de Bonos Sostenibles, Banco Continental vuelve a marcar un hito en el país, convirtiéndose en la primera empresa paraguaya en emitir bonos con estas características en el mercado internacional.

c) Capitalización Novo Bank

El 5 de noviembre de 2013 finalizó el proceso de adquisición de la totalidad de las acciones de Novo Banco Continental S.A. – Banco Múltiplo -anteriormente denominado NBC Bank Brasil S.A.- (en adelante mencionado como “NBC”), una entidad financiera constituida de acuerdo con las Leyes de Brasil. En la nota b.3 y c.7 se describen los criterios de valuación y exposición de esta inversión respectivamente.

La Dirección del Banco ha iniciado gestiones operativas, comerciales y estratégicas para desarrollar negocios financieros de NBC, en cumplimiento del plan de negocios presentado al ente regulador primario (Banco Central de Brasil). En ese sentido y tal como se menciona en la nota b.3, durante el ejercicio 2014, el Consejo de Administración de la Entidad decidió incrementar el capital de NBC en R\$ 20.000.000.

El 18 de noviembre de 2015, el Consejo de Administración de la Entidad decidió incrementar nuevamente el capital de Novo Banco Continental S.A. – Banco Múltiplo (anteriormente denominado NBC Bank Brasil S.A.) en R\$ 17.774.997,61 (reales brasileños diecisiete millones setecientos setenta y cuatro mil novecientos noventa y siete con sesenta y un centavos, equivalentes a US\$ 4.500.000 y ₡ 26.339.400.000, al tipo de cambio vigente a dicha fecha).

El 24 de agosto de 2016, el Consejo de Administración de la Entidad decidió incrementar el capital de Novo Banco Continental S.A. – Banco Múltiplo (anteriormente denominado NBC Bank Brasil S.A.) en R\$ 3.259.000 (reales brasileños tres millones doscientos cincuenta y nueve mil, equivalentes a US\$ 1.000.000 y ₡ 5.524.930.000, al tipo de cambio vigente a dicha fecha).

El 23 de noviembre de 2016, el Consejo de Administración de la Entidad decidió incrementar el capital de Novo Banco Continental S.A. – Banco Múltiplo (anteriormente denominado NBC Bank Brasil S.A.) en R\$ 8.500.000 (reales brasileños ocho millones quinientos mil, equivalentes a US\$ 2.500.000 y ₡ 14.572.100.000, al tipo de cambio vigente a dicha fecha).

El 27 de febrero de 2018, el Consejo de Administración de la Entidad decidió incrementar el capital de Novo Banco Continental S.A. – Banco Múltiplo (anteriormente denominado NBC Bank Brasil S.A.) en R\$ 3.233.000 (reales brasileños tres millones doscientos treinta y tres mil, equivalentes a US\$ 1.000.000 y ₡ 5.586.030.000, al tipo de cambio vigente a dicha fecha).

El 29 de junio de 2018, el Consejo de Administración de la Entidad decidió incrementar el capital de Novo Banco Continental S.A. – Banco Múltiplo (anteriormente denominado NBC Bank Brasil S.A.) en R\$ 3.741.000 (reales brasileños tres millones setecientos cuarenta y un mil, equivalentes a US\$ 1.000.000 y ₡ 5.734.940.000, al tipo de cambio vigente a dicha fecha).

El 01 de agosto de 2018, el Consejo de Administración de la Entidad decidió incrementar el capital de Novo Banco Continental S.A. – Banco Múltiplo (anteriormente denominado NBC Bank Brasil S.A.) en R\$ 3.741.800 (reales brasileños tres millones setecientos cuarenta y un mil quinientos, equivalentes a US\$ 1.000.000 y ₡ 5.733.890.000, al tipo de cambio vigente a dicha fecha).

CYCE - CONSULTORES Y CONTADORES DE EMPRESAS

24 FEB 2023

Firmado al solo efecto de comunicar estos estados financieros con nuestro dictamen de fecha arriba mencionada

VAR-0026

El 02 de enero de 2019, el Consejo de Administración de la Entidad decidió incrementar el capital de Novo Banco Continental S.A. – Banco Múltiplo (anteriormente denominado NBC Bank Brasil S.A.) en R\$ 7.556.000 (reales brasileños siete millones quinientos cincuenta y seis mil, equivalentes a US\$ 2.000.000 y ₡ 11.921.080.000, al tipo de cambio vigente a dicha fecha)

El 26 de abril del 2022, Según Acta de Asamblea General Ordinaria y Extraordinaria se decidió capitalizar las utilidades para incrementar el capital de Novo Banco Continental S.A. – Banco Múltiplo (anteriormente denominado NBC Bank Brasil S.A.) en R\$ 31.658.756 (reales brasileños treinta y un millones setecientos cincuenta y ocho mil y setecientos cincuenta y seis, equivalentes a ₡ 43.826.165.127, al tipo de cambio vigente a dicha fecha).

El 11 de Noviembre del 2022, el Consejo de Administración de la Entidad decidió incrementar el capital de Novo Banco Continental S.A. – Banco Múltiplo (anteriormente denominado NBC Bank Brasil S.A.) en R\$ 5.000.000 (Dólares cinco millones, equivalentes a ₡ 35.285.850.00, al tipo de cambio vigente a dicha fecha).

Por lo expuesto, el Banco entiende que no existe un riesgo de sobrevaluación de la inversión permanente en NBC, que al 31 de diciembre de 2022 y 2021 se compone como sigue:

Movimientos de la inversión (nota b.4)	USD	₡	Constitución de	Valor residual al
			previsiones	cierre
			₡	₡
Depósito en garantía según acuerdo de octubre de 2012	9.000.000	38.016.000.000	-	-
Pago de junio de 2013	9.000.000	41.598.000.000	-	-
Activación de gastos inherentes a la adquisición	-	767.621.967	-	-
Capitalización de noviembre de 2013	15.000.000	66.405.000.000	-	-
<b>Subtotal al 31 de diciembre de 2013</b>	-	<b>146.786.621.967</b>	-	<b>146.786.621.967</b>
Capitalización adicional de septiembre 2014	8.702.580	37.351.474.605	(17.000.000.000)	-
<b>Subtotal al 31 de diciembre de 2014</b>	-	<b>184.138.096.572</b>	<b>(17.000.000.000)</b>	<b>167.138.096.572</b>
Capitalización adicional de diciembre 2015	4.500.000	26.339.400.000	(34.135.000.000)	-
<b>Subtotal al 31 de diciembre de 2015</b>	-	<b>210.477.496.572</b>	<b>(34.135.000.000)</b>	<b>159.342.496.572</b>
Capitalización adicional de agosto 2016	1.000.000	5.524.930.000	-	-
Capitalización adicional de noviembre 2016	2.500.000	14.572.100.000	(112.300.000.000)	-
<b>Subtotal al 31 de diciembre de 2016</b>	-	<b>230.574.526.572</b>	<b>(163.435.000.000)</b>	<b>67.139.526.572</b>
Constitución de provisiones 2017	-	-	(28.100.000.000)	-
<b>Subtotal al 31 de diciembre de 2017</b>	-	<b>230.574.526.572</b>	<b>(191.535.000.000)</b>	<b>39.039.526.572</b>
Capitalización adicional de febrero 2018	1.000.000	5.586.030.000	(4.500.000.000)	-
<b>Subtotal al 31 de marzo de 2018</b>	-	<b>236.160.556.572</b>	<b>(196.035.000.000)</b>	<b>40.125.556.572</b>
Capitalización adicional de junio 2018	1.000.000	5.734.940.000	(5.500.000.000)	-
<b>Subtotal al 30 de junio de 2018</b>	-	<b>241.895.496.572</b>	<b>(201.535.000.000)</b>	<b>40.360.496.572</b>
Capitalización adicional de agosto 2018	1.000.000	5.733.890.000	(9.000.000.000)	-
<b>Subtotal al 30 de septiembre de 2018</b>	-	<b>247.629.386.572</b>	<b>(210.535.000.000)</b>	<b>37.094.386.572</b>
Capitalización adicional de enero 2019	2.000.000	11.921.080.000	(14.000.000.000)	-
<b>Subtotal al 31 de diciembre de 2019</b>	-	<b>259.550.466.572</b>	<b>(224.535.000.000)</b>	<b>35.015.466.572</b>
Desafectación de provisiones 2020	-	-	4.985.000.000	-
<b>Subtotal al 31 de diciembre de 2021</b>	-	<b>259.550.466.572</b>	<b>(219.550.000.000)</b>	<b>40.000.466.572</b>
Capitalización adicional abril 2022	-	43.826.165.127	-	43.826.165.127
Capitalización adicional noviembre 2022	5.000.000	35.285.850.000	-	35.285.850.000
<b>Subtotal al 31 de diciembre de 2022</b>	-	<b>338.662.481.699</b>	<b>(219.550.000.000)</b>	<b>119.112.481.699</b>

CYCE- CONSULTORES Y CONTADORES DE EMPRESAS

24 FEB 2023

Firmado al solo efecto de actualizar estos estados financieros con nuestro dictamen de fecha arriba mencionada

VAR-0026

## D. Patrimonio

### d.1 Patrimonio efectivo

Los límites y restricciones para las operaciones de las entidades financieras se determinan en función de su patrimonio efectivo.

El patrimonio efectivo de la Entidad al 31 de diciembre de 2022 ascendía a aproximadamente ₡ 3.150.799 millones (₡ 3.089.628 millones al 31 de diciembre de 2021). La Ley 5787 de fecha 19 de diciembre de 2016 establece la composición del capital principal (Nivel 1) y del complementario (Nivel 2) de las entidades financieras, a efectos del cálculo de su solvencia patrimonial. Esta Ley establece, además, la proporción mínima que en todo momento deberá existir entre el capital principal y el importe de los activos y contingentes ponderados por riesgo, en moneda nacional o extranjera incluidas sus sucursales en el país y en el exterior, el cual no podrá ser inferior al 8%. En el caso de la proporción mínima entre el capital principal (Nivel 1) y el capital complementario (Nivel 2) en forma conjunta y el importe total de los activos y contingentes de una entidad financiera ponderados por su riesgo, en moneda nacional o extranjera, incluidas sus sucursales en el país y en el exterior, no podrá ser inferior al 12% ni exigible mayor del 14%.

Al 31 de diciembre de 2022 la Entidad mantiene la relación en 16,10 % (17,85 % al 31 de diciembre de 2021) entre el capital principal y el importe de los activos y contingentes ponderados por riesgo, y del 14,45% (15,60% al 31 de diciembre de 2021) para el capital principal (Nivel 1) y el capital complementario (Nivel 2) en forma conjunta y el importe total de los activos y contingentes.

### d.2 Capital mínimo

El capital mínimo integrado y aportado en efectivo que obligatoriamente deberán mantener los Bancos que operan en el sistema financiero nacional, asciende a ₡ 60.514 millones (₡ 56.647 millones al cierre del ejercicio 2021).

Al 31 de diciembre de 2022 el capital integrado de la entidad asciende a ₡ 1.400.000 millones, el cual era superior al mínimo exigido por la normativa del Banco Central del Paraguay a dicha fecha.

### d.3 Restricción a la distribución de utilidades

- a) De acuerdo con la Ley N° 861/96 "General de Bancos, financieras y otras entidades de crédito", las Entidades financieras deberán contar con una reserva legal hasta el equivalente del 100% de su capital. Dicha reserva deberá ser constituida transfiriendo anualmente no menos del 20% de las utilidades netas de cada ejercicio financiero. En cualquier momento el monto de la reserva legal podrá ser incrementado adicionalmente con aportes de dinero en efectivo.
- b) Según disposiciones de la Ley N° 861/96 "General de Bancos, Financieras y Otras Entidades de crédito", las Entidades financieras autorizadas a operar de acuerdo con esta Ley, sean nacionales o extranjeras, podrán distribuir sus utilidades una vez cumplidos los requisitos de publicación de balances, previo dictamen de los auditores externos y autorización de la asamblea de accionistas y de la opinión de la Superintendencia de Bancos, siempre y cuando ésta se expida dentro del término de ciento veinte días del cierre del ejercicio.
- c) De acuerdo con la legislación tributaria vigente hasta el 31 de diciembre de 2019, las distribuciones de utilidades estaban sujetas a una retención en concepto de impuesto a la renta del 15% en caso de que los accionistas estén domiciliados en el exterior, y gravada con una tasa adicional de impuesto a la renta del 5% para la entidad. A partir del 1 de enero 2020 entró en vigor la Ley N° 6380/19 de la reforma tributaria, la cual crea, entre otros, el impuesto a la distribución de los dividendos y a las utilidades (IDUJ) y establece que, las utilidades puestas a disposición de los accionistas estarán sujetos a retenciones, para los beneficiarios no residentes a la tasa del 15% y para los beneficiarios residentes a la tasa del 3%.

### d.4 Aportes no capitalizados

Los aportes no capitalizados corresponden a la prima obtenida por la emisión de acciones. La Entidad reconoce las primas de emisión como capital secundario de nivel 1 en el cálculo del patrimonio efectivo.

CYCE - CONSULTORES Y COMADRES DE EMPRESAS

04 FEB 2023

Firmado al solo efecto de publicar estos estados financieros con nuestro dictamen de fecha arriba mencionada.

#### d.5 Resultado por acción

La Entidad calcula el resultado neto por acción sobre la base del resultado del año a distribuir dividido por el número de acciones al cierre del ejercicio.

#### d.6 Ajustes de resultados de ejercicios anteriores

El Plan y Manual de cuentas del Banco Central del Paraguay establece que los ajustes de resultados de ejercicios anteriores se registran dentro del estado de resultados del ejercicio sin afectar las cuentas del patrimonio de la Entidad. Al 31 de diciembre de 2022, el rubro Ajustes de resultados de ejercicios anteriores del estado de resultados incluye una pérdida neta de ₡ 968.100.245y al 31 de diciembre de 2021 una pérdida neta de ₡ 105.730.923.

#### E. Información referente a las contingencias

Al 31 de diciembre de 2022 y 2021, las contingencias se componen de la siguiente manera:

Saldos de contingencia	31/12/2022	31/12/2021
	₡	₡
Deudores por aceptaciones bancarias	57.439.340.788	81.058.663.077
Créditos a acordados en cuentas corrientes	555.795.773.517	537.515.925.543
Créditos a utilizar mediante uso de tarjetas	339.568.312.225	337.455.389.359
Deudores por garantías otorgadas	695.895.742.484	994.484.827.411
Créditos documentarios a negociar	107.258.405.771	114.349.089.205
<b>Total</b>	<b>1.755.957.574.785</b>	<b>2.064.863.894.595</b>

#### F. Información referente a los resultados

##### f.1 Reconocimiento de ganancias y pérdidas:

La Entidad aplicó el principio de lo devengado a los efectos del reconocimiento de ingresos e imputación de egresos o costos incurridos, con las siguientes excepciones en que los ingresos se reconocen como ganancia en el momento de su percepción o cobro conforme a las disposiciones del BCP en la materia:

- los productos financieros devengados y no percibidos de deudores con créditos vencidos o clasificados en categorías de riesgo superiores a la de "2". Ver nota c.5.
- las ganancias por valuación de aquellas operaciones de crédito e inversiones en moneda extranjera vencidas o clasificados en categorías de riesgo superiores a la de "2", que se reconocen como ganancia en el momento de su percepción o cobro. Ver nota c.5.
- las ganancias a realizar y las ganancias por valuación de saldos en moneda extranjera de aquellas operaciones por venta de bienes a plazo, las cuales se reconocen como ingreso a medida que se cobran los créditos. Ver nota c.5.4.
- ciertas comisiones por servicios bancarios que se reconocen como ingreso cuando se cobran.
- el Plan y Manual de cuentas del BCP establece que los ajustes de resultados de ejercicios anteriores se registran dentro del estado de resultados del ejercicio sin afectar las cuentas del patrimonio de la entidad.

##### f.2 Diferencias de cambio en moneda extranjera

Las diferencias de cambio correspondientes al mantenimiento de activos y pasivos en moneda extranjera se muestran netas en las líneas del estado de resultados "Valuación de activos y pasivos en moneda extranjera" y su apertura se expone a continuación:

CYCE - CONSULTORES Y CONTADORES DE EMPRESAS

21 FEB 2023

Firmado al efecto de certificar estos estados financieros con nuestro dictamen de fecha arriba mencionada

VAR-0026

CONCEPTO	31 de diciembre de	
	2.022	2.021
Ganancias por valuación de activos y pasivos financieros en moneda extranjera	6.974.165.777.831	9.221.498.079.889
Perdidas por valuación de pasivos y activos en moneda extranjera.	(6.987.571.860.804)	(9.218.506.616.447)
<b>Diferencia de cambio neta sobre activos y pasivos en moneda extranjera (a)</b>	<b>(13.406.022.923)</b>	<b>2.991.463.442</b>
Ganancias por valuación de activos y pasivos financieros en moneda extranjera	1.700.118.916.293	1.729.859.576.127
Perdidas por valuación de pasivos y activos en moneda extranjera.	(1.688.121.373.945)	(1.731.140.263.569)
<b>Diferencia de cambio neta sobre otros activos y pasivos en moneda extranjera (b)</b>	<b>11.997.542.348</b>	<b>(1.280.687.442)</b>
<b>Diferencia de cambio neta sobre el total de activos y pasivos en moneda extranjera</b>	<b>(1.408.480.575)</b>	<b>1.710.776.000</b>

a) De acuerdo con lo mencionado en los puntos b) y c) de la nota f.1 anterior, las diferencias de cambio correspondientes al mantenimiento de créditos e inversiones en moneda extranjera clasificados en las categorías “3”, “4”, “5” y “6” y a Deudores por venta de bienes a plazo en moneda extranjera, se reconocen como ingreso en función a su realización.

b) Las diferencias de cambio netas por operaciones de cambio y arbitraje se exponen en las líneas del estado de resultados denominadas “Otras ganancias operativas – Ganancias por créditos diversos”.

Las pérdidas por operaciones de cambio y arbitraje se exponen en la línea del estado de resultados denominada “Otras pérdidas operativas – Otras” (nota f.3).

### f.3 Otras pérdidas operativas - otras

El rubro "Otras pérdidas operativas - otras" se compone como sigue:

Cuentas	31 de diciembre de	
	2.022	2.021
	₡	₡
Impuesto al Valor Agregado	8.699.031.659	5.975.433.198
Impuesto tasa y contribuciones diversos	22.880.036.614	19.385.630.927
Donaciones	3.811.466.609	467.350.000
Pérdidas por operaciones de cambio y arbitraje (*)	34.717.081.398	29.345.667.066
<b>Total Otras pérdidas operativas</b>	<b>70.107.616.280</b>	<b>55.174.081.191</b>

(\*) Las ganancias por operaciones de cambio y arbitraje se exponen en el rubro “Otras ganancias operativas” del estado de resultados. Al 31 de diciembre de 2022 y 2021, la ganancia neta por estas operaciones asciende a ₡ 74.625.420.228 y 59.517.733.526, respectivamente.

### f.4 Impuesto a la renta

El impuesto a la renta corriente que se carga a los resultados del año a la tasa del 10%, se basa en la utilidad contable antes de este concepto, ajustada por las partidas que la ley (Ley N° 6380/19 y sus reglamentaciones incluyen o excluyen para la determinación de la renta neta imponible

El cargo a resultados en concepto de impuesto a la renta al 31 de diciembre de 2022 asciende a ₡ 48.184.870.812 (₡ 42.060.353.212 al 31 de diciembre de 2021).

### f.5 Indemnizaciones por despido

La Entidad constituye provisiones por estimaciones de costos a incurrir en concepto de indemnizaciones por despido que ya fueron definidos por el Directorio. El saldo de la previsión al 31 de diciembre de 2022 ascendía a ₡ 6.030.164.048 (₡ 366.046.954 al 31 de diciembre de 2021). Los movimientos de esta previsión están incluidos en el renglón “Contingencias” de la nota c.6.

CYCE-CONSULTORES CONTADORES DE EMPRESAS

14 FEB 2023

Firmado al solo efecto de actualizar estos estados financieros con nuestro dictamen de fecha arriba mencionada

VAR-0026

## f.6 Actividades fiduciarias

La Entidad posee una unidad de negocios fiduciarios, que le permite realizar operaciones fiduciarias actuando como “fiduciario”. La actividad fiduciaria de la Entidad que se registra en cuentas de orden al 31 de diciembre de 2022 y 2021, se compone como sigue:

Tipo de Fideicomiso	Total de activos 31.12.2022	Total de activos 31.12.2021
Administración	911.685.264.051	733.814.531.594
Administración y Garantía	922.527.801.902	986.118.772.251
Administración y Testamentario	34.160.421.089	28.533.710.657
Fuente de Pago	-	9.736.529.808
Garantía	2.470.445.892.837	1.978.419.346.208
Garantía, Administración y Fuente de Pago	16.871.999.722	15.415.010.722
Garantía y Pago	100.191.479.862	100.191.479.862
<b>Total</b>	<b>4.455.882.859.463</b>	<b>3.852.229.381.102</b>

Los ingresos percibidos por los años terminados el 31 de diciembre de 2022 y 2021, correspondiente a la actividad fiduciaria ascienden respectivamente a ₡ 6.842.229.927 y ₡ 6.614.537.536 y se registran en el rubro “Otras ganancias operativas”.

## f.7 Aportes al Fondo de garantía de depósitos (FGD)

En virtud a la Ley N° 2.334 de fecha 12 de diciembre de 2003 instituyó un nuevo régimen de garantía legal de los depósitos del sistema financiero nacional, que tiene por objeto la protección parcial del ahorro público en las Entidades financieras privadas autorizadas a operar por el BCP, hasta el equivalente de 75 salarios mínimos por depositante. En virtud de lo dispuesto en dicha Ley, a partir del tercer trimestre del año 2004 las Entidades financieras aportan trimestralmente en forma obligatoria al FGD, creado por dicha Ley y administrado por el BCP, el 0,12% de los saldos promedios trimestrales de su cartera de depósitos en moneda nacional y extranjera. El monto aportado por la Entidad al FGD en el ejercicio 2022 que constituyen gastos no recuperables, ascienden a ₡ 83.425.922.373 (en el ejercicio 2021 fue de ₡ 80.538.848.834), registrado en el rubro Otras Pérdidas Operativas – Gastos generales.

## G. Hechos posteriores al cierre del ejercicio

Entre la fecha de cierre del ejercicio 2022 y la fecha de emisión de estos estados financieros, no han ocurrido hechos significativos de carácter financiero o de otra índole que impliquen alteraciones significativas a la estructura patrimonial o financiera o a los resultados de la Entidad al 31 de diciembre de 2022.

## H. Efectos inflacionarios

No se han aplicado procedimientos integrales de ajuste por inflación, salvo el ajuste parcial a los bienes de uso mencionado en la nota c.8 a estos estados financieros.

CYCE CONSULTORES Y CONTADORES DE EMPRESAS

24 FEB 2023

Firmado al solo efecto de comunicar estos estados financieros con nuestro dictamen de fecha arriba mencionada

**I. Saldos y transacciones con partes relacionadas**

**I.1 Los saldos con partes relacionadas son los siguientes (Res.Nº01/2007):**

	31 de diciembre de	
	2022	2021
	G	G
<b>ACTIVO</b>		
<b>Créditos vigentes por intermediación financiera-sector financiero</b>		
Préstamos	57.959.387.700	117.506.006.350
Productos financieros documentados	1.270.877.257	2.949.804.611
(Productos financieros documentados a devengar)	(1.128.412.421)	(2.553.339.139)
	<b>58.101.852.536</b>	<b>117.902.471.822</b>
<b>Créditos vigentes por intermediación financiera-sector no financiero</b>		
Prestamos	163.778.374.204	263.817.351.251
Productos financieros documentados	14.582.822.514	12.562.301.791
(Productos financieros documentados a devengar)	(11.060.479.761)	(10.150.201.543)
(Previsiones)	(2.647.123)	(473.301)
	<b>167.298.069.834</b>	<b>266.228.978.198</b>
<b>Créditos Diversos</b>		
Deudores por venta de bienes a plazo	93.510.651.248	17.614.387.996
(Ganancias a realizar)	(6.210.191.456)	(4.589.772.385)
Diversos	1.407.669.538	1.053.580.752
	<b>88.708.129.330</b>	<b>14.078.196.363</b>
<b>Inversiones</b>		
Inversiones en Títulos Val. Emitidos	25.000.000.000	
Renta s/Títulos de Renta fija de sociedades	102.465.757	
	<b>25.102.465.757</b>	
<b>Total del activo</b>	<b>339.210.517.457</b>	<b>398.209.646.383</b>

CYCE - CONSULTORES Y CONTADORES DE EMPRESAS

24 FEB 2023

Firmado al solo efecto de validar estos estados financieros con nuestro dictamen de fecha arriba mencionada.

Concepto	31 de diciembre de	
	2022	2021
	₡	₡
<b>PASIVO</b>		
<b>Obligaciones por intermediación financiera-sector financiero</b>		
Depósitos	144.843.882.416	128.465.451.667
Cargos financieros documentados (Cargos financieros documentados a pagar)	18.036.940.094 (16.955.599.976)	20.858.396.301 (19.844.413.164)
<b>Sub totales</b>	<b>145.925.222.534</b>	<b>129.479.434.804</b>
<b>Obligaciones por intermediación financiera-sector no financiero</b>		
Depósitos	192.858.268.207	137.054.203.063
Cargos financieros documentados (Cargos financieros no documentados a pagar) (Cargos financieros documentados a pagar)	14.459.480.595 36.919.851 (13.782.951.937)	8.332.769.707 42.317.566 (7.570.413.594)
<b>Sub totales</b>	<b>193.571.716.716</b>	<b>137.858.876.741</b>
<b>Obligaciones Diversas</b>		
Obligaciones Diversas	24.454.503	33.905.316
<b>Sub totales</b>	<b>24.454.503</b>	<b>33.905.316</b>
<b>Total del pasivo</b>	<b>339.521.393.753</b>	<b>267.372.216.861</b>

## 1.2 Los saldos de contingencias y cuentas de orden con partes relacionadas son los siguientes:

Cuentas	31 de diciembre de	
	2022	2021
	₡	₡
<b>Cuentas de Contingencias</b>		
Deudores por garantías otorgadas	20.034.796.608	21.528.543.108
Créditos acordados en cuentas corrientes	131.351.575.385	147.224.058.930
Préstamos a utilizar mediante tarjetas de crédito	2.374.805.651	1.850.807.363
<b>Sub totales</b>	<b>153.765.177.644</b>	<b>170.603.409.401</b>
<b>Cuentas de Orden</b>		
<b>Garantías</b>		
Cash Collateral-Valor Computable	171.174.899	311.816.252
Hipotecas- Valor computable	542.308.924	596.483.163
Hipotecas- Valor no computable	23.730.000	23.730.000
Prendas - Valor Computable	-	116.252.793
Garantías en Fideicomiso- Valor computable	5.405.885.447	7.914.928.176
Garantías en Fideicomiso- Valor no computable	26.484.714.553	23.410.771.824
Otras garantías en el país- Valor computable	1.820.278.913	1.534.529.354
Otras garantías en el país- Valor no computable	8.471.906.213	8.570.007.449
Garantías de firma	223.261.722.197	360.657.913.576
Valores en custodia	39.500.000.000	2.000.000.000
	<b>305.521.721.176</b>	<b>401.556.132.937</b>

CYCE - CONSULTORES Y CONTADORES DE EMPRESAS

24 FEB 2023

Firmado al solo efecto de corroborar los estados financieros con nuestro dictamen de fecha arriba mencionada

VAR-0026

**1.3 Las operaciones realizadas con empresas relacionadas determinaron los siguientes resultados que se incluyen en el estado de resultados:**

Cuentas	31 de diciembre de	
	2022	2021
	₡	₡
<b>GANANCIAS FINANCIERAS</b>		
Ganancias por créditos vigentes	21.707.999.205	6.606.347.249
Tarjetas de crédito	1.536.155	1.270.906
Primas devengadas por operaciones de reporto	42.986.278	4.398.543
<b>Sub totales</b>	<b>21.752.521.638</b>	<b>6.612.016.698</b>
<b>GANANCIAS POR SERVICIOS</b>		
Tarjetas de Crédito	32.042.811.719	8.495.373.507
Giros, transferencias órdenes de pago	47.054.588	84.118.998
Otras comisiones	5.923.104.001	7.187.601.156
<b>Sub totales</b>	<b>38.012.970.308</b>	<b>15.767.093.661</b>
<b>INGRESOS EXTRAORDINARIOS</b>		
Dividendos	84.557.192.023	42.583.361.264
Venta de cartera	3.197.844.039	3.918.912.310
<b>Sub totales</b>	<b>87.755.036.062</b>	<b>46.502.273.574</b>
<b>PERDIDAS FINANCIERAS</b>		
Cargos por depósitos	13.334.264.013	8.655.397.975
<b>Sub totales</b>	<b>13.334.264.013</b>	<b>8.655.397.975</b>
<b>OTRAS PERDIDAS OPERATIVAS</b>		
Pólizas de seguros	3.289.773.077	3.778.906.838
Comisiones por cobros de servicios	1.583.647.779	1.512.443.822
Otras comisiones	17.005.659.248	15.830.196.740
<b>Sub totales</b>	<b>21.879.080.104</b>	<b>21.121.547.400</b>

CYCE - CONSULTORES Y COMPAÑEROS DE EMPRESAS

24 FEB 2023

Firmado al ser afecto de publicar estos estados financieros con nuestro dictamen de fecha arriba mencionada

## J. Cuentas de orden

El saldo se compone como sigue:

Concepto	31 de diciembre de	
	2022 G	2021 G
<b>Garantías recibidas</b>		
Garantías reales computables en el exterior	236.708.899.522	309.068.829.732
Otras garantías Reales En El Exterior	-	41.314.740.000
Otras garantías reales en el país	4.655.332.670.591	4.785.267.139.048
Otras garantías computables en el exterior	2.825.620.562.151	2.642.017.823.271
Otras garantías computables en el país	119.749.307.353	68.577.223.661
Prendas valor no computable	290.855.733.701	338.284.655.021
Warrants sobre granos y cereales - valor computable	11.649.158.385	2.627.654.509
Warrants valor no computable	737.254.949	4.403.838.811
Garantías en fideicomisos valor computable	1.356.870.219.968	1.139.904.502.665
Garantías en fideicomiso valor no computable	563.533.270.920	513.272.766.724
Otras garantías en el país valor computable	48.804.680.401	42.096.921.811
Otras garantías en el país valor no computable	1.038.503.844.182	943.983.474.177
Otras garantías en el exterior - valor computable	-	119.365.170
Garantías Emitidas Por El Fogapy - Valor Computable	295.977.619.741	373.198.953.070
Garantías de firma	16.148.999.023.456	14.495.165.012.891
<b>Administración de Valores y depósitos</b>	<b>737.389.837.923</b>	<b>566.586.022.076</b>
<b>Negocios en el exterior y cobranzas</b>		
Cobranzas de importación	16.454.163.050	17.191.978.404
<b>Otras cuentas de orden</b>		
Otras cuentas de orden – Diversas	4.638.077.559.896	4.025.451.348.236
Pólizas de seguros contratadas	1.024.669.712.826	1.471.035.098.450
Créditos en Gestión Judicial -Garantizados por Fogapy	575.560.000	575.560.000
Deudores Incobrables	25.307.539.024	24.058.407.168
Posición de cambios (Ver nota c.1)	154.468.787.330	156.898.377.155
Contratos Forward		17.214.475.000
Venta y cesión de cartera	453.152.545.985	448.578.770.641
<b>TOTAL CUENTAS DE ORDEN</b>	<b>34.643.437.951.354</b>	<b>32.425.902.967.691</b>

CYCE - CONSULTORES Y CONTADORES DE EMPRESAS

24 FEB 2023

Firmado al solo efecto de comunicar estos estados financieros con nuestro dictamen de fecha arriba mencionada

**K. Consolidación de los saldos del balance de Banco Continental, Patria S.A. de Seguros y Novo Banco Continental S.A. al 31 de diciembre de 2022 (No auditado)**

La participación accionaria de Banco Continental S.A.E.C.A. en Patria S.A. de Seguros al 31 de diciembre de 2022 y 31 de diciembre de 2021 fue del 63,97 %. La participación accionaria en NBC al 31 de diciembre de 2022 y 2021 fue de 99,99%.

Considerando que no se han emitido las reglamentaciones para la consolidación de los Estados Financieros con posterioridad a la Resolución 3 Acta 25 de fecha 4/5/2017 constituyendo una limitación a tal efecto, los balances consolidados más abajo, no se encuentran auditados, no obstante, los Estados Financieros del NBC y Banco Continental S.A.E.C.A se encuentran auditados individualmente. A continuación, se resumen los principales saldos consolidados:

**a. Balance general consolidado**

CUENTAS	2022 Miles de ₡	2021 Miles de ₡
<b>ACTIVO</b>		
Activo corriente		
Disponible	3.647.965.129	3.113.932.938
Valores públicos	2.651.478.965	2.198.809.728
Colocaciones	2.556.583.671	2.682.263.548
Créditos vigentes	20.794.174.648	17.710.802.312
Créditos diversos	961.978.993	655.090.173
Activos diferidos	60.809.271	62.632.985
	<b>30.672.990.677</b>	<b>26.423.531.684</b>
Activo no corriente		
Créditos vencidos	123.103.416	141.553.760
Inversiones	809.315.634	1.264.296.725
Bienes de uso	136.037.153	132.141.528
Cargos diferidos	33.901.992	23.720.645
	<b>1.102.358.795</b>	<b>1.561.712.658</b>
<b>TOTAL DEL ACTIVO</b>	<b>31.775.349.472</b>	<b>27.985.244.342</b>
<b>PASIVO</b>		
Pasivo Corriente		
Deudas financieras	6.566.975.361	5.629.442.820
Obligaciones diversas	20.465.550.326	17.930.394.505
Provisiones	302.299.544	201.340.993
Previsiones	209.218.784	193.795.862
Utilidades diferidas	9.713.961	8.000.846
	<b>27.553.757.976</b>	<b>23.962.975.026</b>
<b>TOTAL DEL PASIVO</b>	<b>27.553.757.976</b>	<b>23.962.975.026</b>
<b>PATRIMONIO NETO</b>	<b>4.093.983.265</b>	<b>3.909.234.793</b>
<b>PARTICIPACIÓN MINORITARIA</b>	<b>127.608.231</b>	<b>113.034.523</b>
<b>TOTAL PASIVO Y PATRIMONIO NETO</b>	<b>31.775.349.472</b>	<b>27.985.244.342</b>

CYCE - CONSULTORES Y CONTADORES DE EMPRESAS

24 FEB 2023

Firmado en su calidad de auditor de estos estados financieros con nuestro dictamen de fecha arriba mencionada

VAR-0026

b. Estado de resultados consolidado

CUENTAS	31 de diciembre de	
	2022	2021
	Miles de ₡	Miles de ₡
Ingresos	10.057.819.639	11.646.513.221
Egresos	(8.820.315.423)	(10.552.303.695)
Utilidad bruta	1.237.504.216	1.094.209.526
Ganancias operativas	2.094.950.449	2.021.691.850
Pérdidas operativas	(2.739.179.571)	(2.604.059.493)
Utilidad operativa	593.275.094	511.841.883
Resultados extraordinarios	130.815.298	64.136.621
Resultado antes del impuesto a la renta	724.090.392	575.978.504
Impuesto a la renta	(56.330.350)	(77.208.407)
Resultado del ejercicio antes de la participación minoritaria	667.760.042	498.770.097
Interés minoritario	(12.151.183)	(10.521.879)
Resultado del ejercicio neto de participación minoritaria	655.608.859	415.493.197
Resultado por acción neto de participación minoritaria	46.83	44,39


CYCE - CONSULTORES Y CONTADORES DE EMPRESAS


24 FEB 2023


Firmado por el electo de la Junta de los estados financieros con nuestro dictamen de fecha arriba mencionada.

\*\*\* \*\*

  
Gabriel Ricardo Benítez M.  
Contador

  
Pío Osvaldo Galeano R.  
Síndico

  
Fernando Daniel Herrero P.  
Director

  
Teresa Ghona de Escobadilla  
Vicepresidente

VAR-0026